



● ● ●
2023

RELATÓRIO DE ATIVIDADES E CONTAS

289 842 161



www.misericordiasaobras.pt



geral@misericordiasaobras.pt



Santa Casa da Misericórdia
São Brás de Alportel



Índice

1. Introdução.....	3
2. Enquadramento da Instituição	4
2.1 Movimento da Irmandade.....	5
2.2 Órgãos Sociais	5
2.3 Estrutura Organizacional	7
3. Relatório de Atividades.....	8
3.1 Atividade desenvolvida – Idosos e Outros Carenciados.....	8
Estrutura Residencial para Pessoas Idosas – ERPI.....	10
Centro de Dia – Acoplado.....	11
Centro de Dia.....	12
Serviço de Apoio Domiciliário (SAD) e Serviço de Apoio Domiciliário Integrado (SADI)	13
Refeitório Social	15
apoio +felicIDADE.....	16
Espaço Inclusão	18
3.2 Atividades Desenvolvidas – Centro Infantil António Calçada.....	19
Creche Pré-Escolar.....	20
Centro de Atividades de Tempos Livres para extensões de horário e interrupções letivas (CATL E CENTRO JOVENS)	21
3.3 Atividades Gerais.....	21
Agricultura	21
Património.....	22
Recursos Humanos.....	24
Protocolos / Visitas / Acompanhamentos	28
Representação e Participação nas Comissões Concelhias	29
Equipamentos: Aquisição e Manutenção.....	29
Transportes.....	30
Comunicação e Imagem	31
3.4 Museu do Traje, Clube do Museu e Amigos do Museu	33

4. RELATÓRIO DE CONTAS.....	37
4.1 Análise Económica – Financeira	37
Análise Económica Comparativa.....	37
Análise Financeira Comparativa	43
5. CONCLUSÕES FINAIS	46
6. Perspetivas Futuras.....	48
7. Agradecimentos.....	49
ANEXOS.....	52
Anexo I – Balanço	53
Anexo II – Demonstração de Resultados.....	54
Anexo III – Demonstração de Resultados por Resposta Social (Resumo).....	55
Anexo IV – Análise de Gastos e Rendimentos.....	69
Anexo V – Rácios.....	70
Anexo VI – Demonstração dos Fluxos de Caixa.....	71
Anexo VII – Balancete de Razão.....	72
Anexo VIII – Balancete Geral	73

1. INTRODUÇÃO

Para efeitos legais e dando cumprimento ao estabelecido no Compromisso da Santa Casa da Misericórdia de São Brás de Alportel, a Mesa Administrativa vem, através da elaboração do presente **Relatório de Atividades e Contas de 2023**, apresentar para análise, apreciação e deliberação um sumário das atividades desenvolvidas no exercício da sua missão, ao longo de 2023, e a prestação de contas à Assembleia Geral de Irmãos, assim como solicitar o respetivo parecer do Definitório.

Este documento contem a apresentação resumida das contas do exercício do ano de 2023 e o relato das atividades desenvolvidas em prol do melhoramento da qualidade dos serviços prestados, tendo em conta as suas respostas sociais na área da Infância, dos Idosos e outros carenciados e cultura.

A Mesa Administrativa da Misericórdia de São Brás de Alportel tem-se pautado por um trabalho contínuo e atento à realidade da população do concelho. Na sua área de atuação, tem-se vindo a afirmar enquanto parceiro em diferentes projetos, respondendo às carências sociais existentes, no âmbito da sua missão e compromisso. Prosseguindo um conjunto de investimentos e aquisições a nível de equipamento, património e mobiliário.

No que respeita ao Património Imobiliário, foram realizadas obras de recuperação de algumas habitações, assim como, a realização de projetos de arquitetura para remodelação de espaços habitacionais.

Em relação à Obra de Ampliação e Remodelação do Edifício da ERPI, Centro de Dia e Serviço de Apoio Domiciliário, foi aberto concurso público para os vários equipamentos e adjudicados, nomeadamente: mobiliário de quartos e espaços comuns; equipamento técnico hospitalar; equipamento de informática; lavandaria e eletrodomésticos e utensílios de cozinha e refeitório.

Em 2023, deu-se continuidade ao projeto de comunicação já existente, o Boletim Informativo, tendo sido editado 3 novos exemplares.

Obtivemos apoios resultantes de protocolos e candidaturas, nomeadamente: IEFP para o programa Medida de Apoio ao Reforço de Emergência de Equipamentos Sociais e de Saúde – MAREESS; Contratos de Emprego – Inserção+; diversos programas de estágios profissionais; Protocolo de colaboração com o Município; Instituto da Segurança Social; CresceAlgarve 2020; Fundo Rainha D. Leonor; donativos em géneros alimentares provenientes do Pingo-Doce; e pequenos donativos e ofertas de particulares e empresas.

Ao longo do ano, todas as atividades executadas e referidas neste relatório, ou mesmo não citadas, resultaram de um trabalho empenhado e de grande colaboração entre colaboradores da Misericórdia, Órgãos Sociais e os diferentes parceiros e entidades, com quem tem sido possível fazer um trabalho profícuo.

Concluimos a atividade, em dezembro, com a eleição dos Órgãos Sociais para o quadriénio 2024-2027, tendo havido uma única lista candidata e sido reeleito o atual Provedor, assim como, igualmente, reeleitos os atuais Presidentes da Assembleia Geral e do Conselho Fiscal.

2. ENQUADRAMENTO DA INSTITUIÇÃO

Missão

Contribuir para a qualidade de vida e bem-estar dos utentes, com base nos princípios de rigor, equidade e responsabilidade social, garantindo o desenvolvimento pessoal dos utentes e a valorização profissional dos nossos colaboradores.

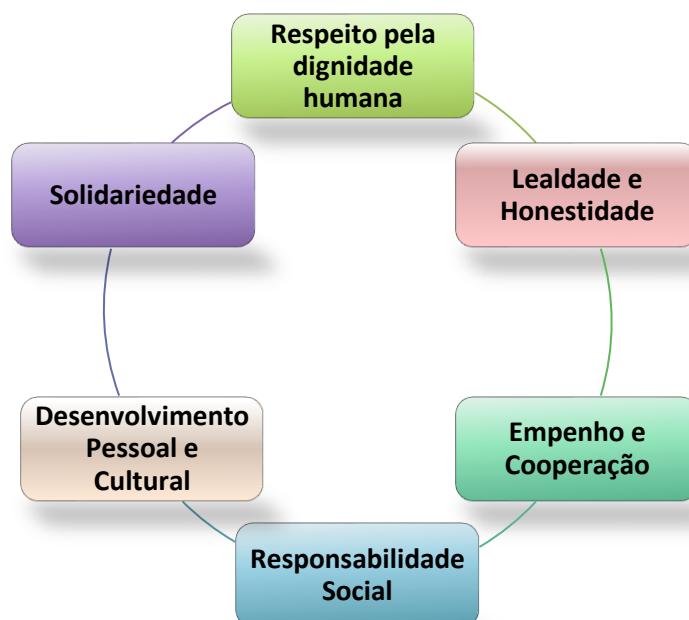
Visão

A Misericórdia de São Brás de Alportel pretende ser reconhecida no meio envolvente como uma Instituição de referência na região prestando vários serviços sociais e apoiando todos os que precisam, procurando assegurar e satisfazer as necessidades gerais da comunidade.

Proporciona formação qualificada aos colaboradores de forma a responder às necessidades da Instituição, visando a obtenção da excelência dos serviços prestados nas várias respostas sociais.

Valores

Dentro da sua missão e para atingir os objetivos, a Santa Casa da Misericórdia de São Brás de Alportel, pauta a sua atividade pelos seguintes princípios:



2.1 Movimento da Irmandade

A Irmandade desta Misericórdia é regida por um Compromisso, composto por 52 artigos, exarados em 35 páginas. Entre esses artigos são definidos os direitos e as obrigações dos Irmãos da Misericórdia e particularmente dos irmãos que são membros e compõem os seus Órgãos Sociais, que especificamente constituem a Mesa da Assembleia Geral, a Mesa Administrativa e o Definitório.

Nos termos do Compromisso da Irmandade, foi possível a proclamação de um Benemérito, fundamentado pela expressão da doação, considerada relevante, à Misericórdia de um prédio urbano e de quatro prédios rústicos.

Durante o ano de 2023 não houve entradas nem saídas de irmãos, sendo contabilizados o mesmo número de irmãos do ano anterior, 58 Irmãos.

Reuniões de ASSEMBLEIA GERAL:

Nos termos do Compromisso a Assembleia Geral Ordinária reuniu-se três vezes em 2023.

- **30 de março de 2023 – Assembleia Geral Ordinária de Irmãos (ordem de trabalhos)**
 - Ponto um:** Análise e apreciação da ata da última reunião;
 - Ponto dois:** Apresentação e deliberação sobre Relatório de Atividades e Contas, referente ao exercício de 2022;
 - Ponto três:** Análise e ratificação do novo contrato de arrendamento do edifício do Centro de Saúde;
 - Ponto quatro:** Análise e deliberação sobre proposta de Beneméritos;
 - Ponto cinco:** Informações diversas da Mesa Administrativa
- **25 de novembro de 2023 – Assembleia Geral Ordinária de Irmãos (ordem de trabalhos)**
 - Ponto um:** Análise e aprovação da ata da última reunião;
 - Ponto dois:** Análise e deliberação sobre o Plano de Atividades e Orçamento para 2024;
 - Ponto três:** Informações diversas da Mesa Administrativa.
- **16 de dezembro de 2023 – Assembleia Geral Ordinária de Irmãos (ordem de trabalhos)**
 - Ponto um:** Apresentação de Listas e Eleição dos Órgãos Sociais 2024/2027;

Reuniões da MESA ADMINISTRATIVA

- Total de reuniões formais: 60 Atas;
- Total de assuntos, de maior relevo, deliberados: 96 propostas formais;

2.2 Órgãos Sociais

Os Órgãos Sociais eleitos para 2024/2027 tem a seguinte composição:

Mandato: Quadriénio (2024-2027)

MESA DA ASSEMBLEIA GERAL

Presidente	Daniel Barros Cavaco
Vice-Presidente	Maria Custódia Brás dos Reis
Secretário	Ana Isabel Gonçalves Eusébio Domingos

MESA ADMINISTRATIVA

Provedor	Júlio Manuel Gago Pereira
Vice-Provedor	Valentim Gonçalves Pereira
Tesoureiro	Júlio José Pires Barreira
1º Secretário	Ana Cristina Ramos Alves Correia
2º Secretário	Zacarias do Carmo Soares
1ª Suplente	Olga Isabel Pereira Gago
2ª Suplente	Maria do Nascimento Louro Martins

DEFINITÓRIO / CONSELHO FISCAL

Presidente	Joaquim Gago Mendoza
Vogal	Eduardo Parreira Silva
Vogal	Manuel João Faísca
1º Suplente	Hélder José Henrique Lourenço
2º Suplente	Eugénio Pereira Viegas

3. RELATÓRIO DE ATIVIDADES

A Misericórdia de São Brás de Alportel desenvolve a sua atividade social e solidária oferecendo diversas respostas sociais, de qualidade e na forma ajustada às necessidades da comunidade que serve, numa lógica de atuação integrada na sociedade, que obedece aos diversos acordos de cooperação em vigor.

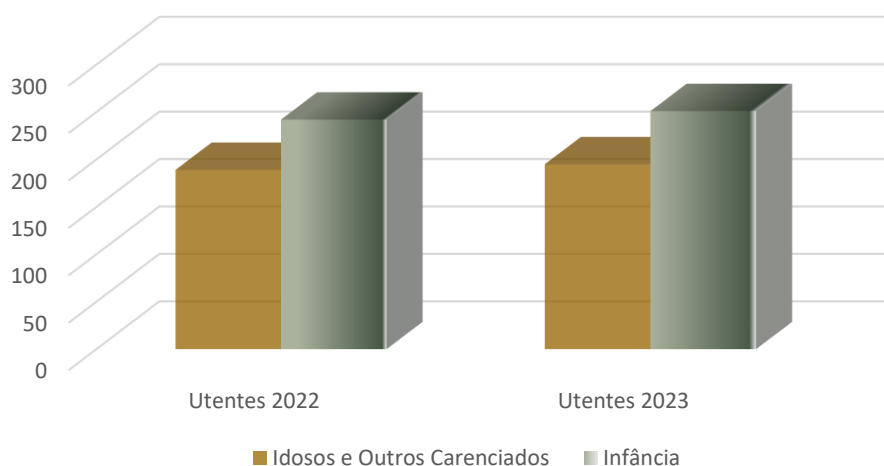
As respostas sociais em que a Misericórdia presta serviço enquadram-se no âmbito de duas grandes áreas de intervenção – a Infância e os Idosos/outros carenciados, perfizeram um total, de pelo menos, quatrocentos e trinta e um utentes no ano de 2023. Acresce, ainda, a estas duas áreas a da Cultura, com o Museu do Traje e com todas as suas atividades diretas e indiretas e o Espaço Inclusão.

Com análise do quadro e do gráfico seguintes podemos verificar a distribuição dos nossos utentes, considerando apenas as duas áreas: Idosos/Outros Carenciados e Infância/Juventude.

Quadro n.º 1 – Áreas de Intervenção

Áreas de Intervenção	Utentes 2022	Utentes 2023
Idosos e Outros Carenciados	189	195
Infância e Juventude	242	251
Total	431	446

Quadro n.º 2 - Áreas de Intervenção



3.1 Atividade desenvolvida – Idosos e Outros Carenciados

No âmbito destas duas áreas de intervenção, da sua responsabilidade social e das necessidades vinculadas pela comunidade, e pelos diversos parceiros, a Misericórdia de São Brás de Alportel presta vários serviços através das suas respostas sociais para idosos, subordinadas pelos acordos de cooperação com o Instituto de Segurança Social IP, na sua quase totalidade:

- Estrutura Residencial para Pessoas Idosas (ERPI);
- Centro de Dia Acoplado;
- Centro de Dia Novo;
- Serviço de Apoio Domiciliário;
- Serviço de Apoio Domiciliário Integrado;
- Refeitório Social;
- Apoio +felicIDADE (sem acordo de cooperação).

Novos utentes em 2023, que foram admitidos por resposta social

Quadro n.º 2 – Número total de utentes admitidos

Resposta Social	Mulheres	Homens	Total	%
ERPI	17	6	23	30,7%
SAD	3	1	4	5,3%
SADI	2	1	3	4,0%
Centro de Dia	21	8	29	38,7%
CD Acoplado	0	1	1	1,3%
Refeitório Social	0	2	2	2,7%
Apoio +felicIDADE	5	8	13	17,3%
Total	48	27	75	100%

Ao longo do ano de 2023, foram admitidos no total 75 novos utentes, 23 utentes na resposta Social da ERPI, 4 utentes em Serviço de Apoio Domiciliário, 3 em Serviço de Apoio Domiciliário Integrado, 29 utentes em Centro de Dia; 1 novo utente no Centro de Dia Acoplado, 2 em Refeitório Social e no apoio +felicIDADE foram integrados 13 novos utentes.

Gráfico n.º 2 Utentes admitidos por género

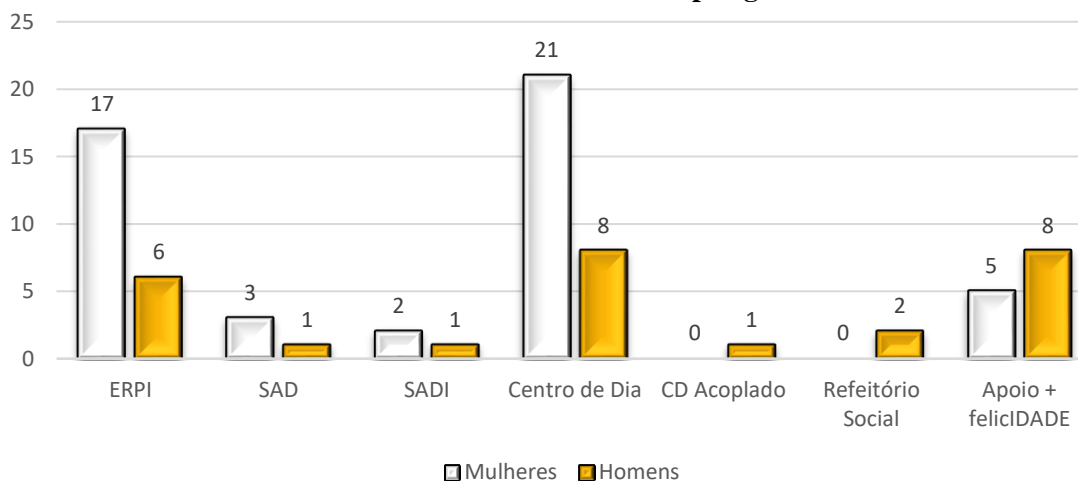
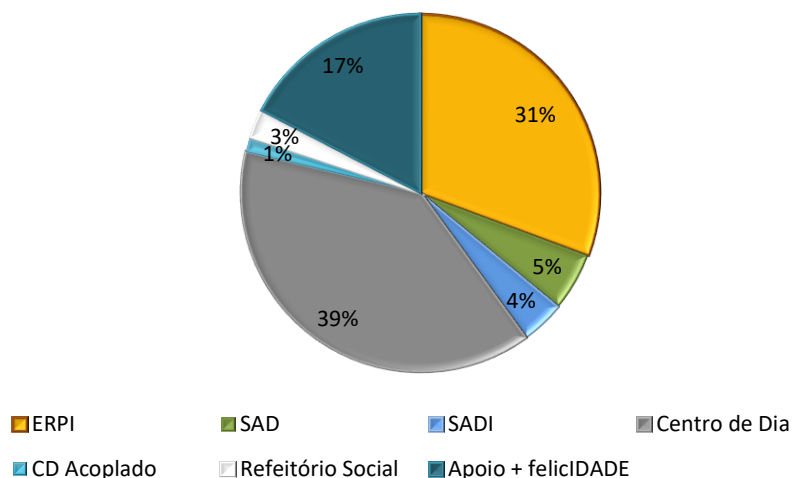


Gráfico n.º 3 Percentagem de utentes admitidos

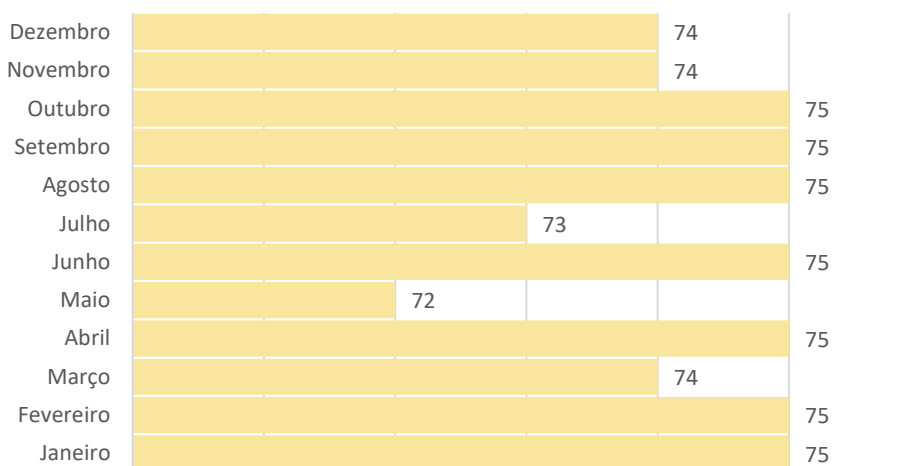


Estrutura Residencial para Pessoas Idosas – ERPI

Quadro n.º 3 – N.º Utentes da ERPI

Resposta Social	Capacidade	Acordo	Média de Utentes	Média de Idades
ERPI	75	75	74	88

Gráfico n.º 4 - Frequências de Utentes - ERPI



A Estrutura Residencial para Pessoas Idosas – ERPI – tem estabelecido com o Instituto de Segurança Social uma capacidade e um acordo de 75 utentes. Ao longo do ano a média de utentes que frequentou esta resposta foi de 74 e com uma média de 88 anos de idade.

O objetivo principal desta resposta social é cuidar e acolher pessoas idosas em situação social, familiar ou económica frágil, procurando garantir a satisfação das suas necessidades básicas e promover o seu bem-estar físico e psíquico, garantindo qualidade de vida e um envelhecimento cada vez mais ativo.



Esta resposta social assegura todas as atividades de vida diária dos seus utentes e as necessidades específicas de cada um, garantindo um conjunto de atividades lúdicas, recreativas e físicas de forma a que cada um ocupe os seus tempos livres, o melhor possível. As atividades compõem um completo e dinâmico Plano de Atividades de Animação que são desenvolvidas diariamente.


Foram também efetuados alguns investimentos em equipamento, de forma a manter as melhores condições de assistência aos utentes. Esta resposta social tem como Diretora Técnica a Dra. Anabela Viegas.

Centro de Dia - Acoplado

Quadro n.º 4 – N.º Utes do Centro de Dia Acoplado

Resposta Social	Capacidade	Acordo	Média de Utes	Média de Idades
Centro de Dia Acoplado	30	10	6	69

Gráfico n.º 5-Frequência de Utes-CD Acoplado



O Centro de Dia Acoplado tem reconhecido pelo Instituto de Segurança Social uma capacidade para 30 utentes e estabelecido um acordo de cooperação para 10 utentes. Ao longo do ano a média de utentes que frequentou esta resposta foi de 6 e com uma idade média de 69 anos de idade. Alguns deles já se encontram na Instituição há muitos anos e apoiam-se nesta resposta social para quase tudo.

O Centro de Dia Acoplado da Misericórdia de São Brás de Alportel funciona normalmente no edifício principal da Estrutura Residencial para Pessoas Idosas. Muitas das suas atividades e dinâmicas são efetuadas em simultâneo com a própria ação da ERPI, assim como, o programa de animação, desenvolvido em conjunto por uma equipa autónoma e complementar.

É de salientar que a totalidade dos utentes desta resposta social não têm qualquer proteção familiar e foi necessário/obrigatório efetuar a assistência e o apoio a estes utentes desprotegidos, durante todo o ano. Esta resposta social tem como Diretora Técnica a Dra. Tina Jardim. Assim, foi possível acompanhar, ainda mais de perto, estes utentes com diversos serviços,

como serve de exemplo o acompanhamento



médico, não só prestado pela Instituição, mas principalmente, através do médico de família, entre outros serviços de apoio.


Centro de Dia

A tipologia dos dois Centros de Dia é muito semelhante e consiste na prestação de um conjunto de serviços de apoio a pessoas idosas com total ou parcial autonomia, que não dispõem de proteção familiar, a família a reúne as melhores condições para prestar o apoio necessário e necessitam de estimulação e ocupação durante o período diurno, de forma a promover o seu envelhecimento ativo.

Quadro n.º5 – N.º Utentes do Centro de Dia

Resposta Social Centro de Dia	Capacidade	Acordo	Média de Utentes	Média de Idades
2023	60	48	42	83
2022	60	48	35	84
2021	60	48	26	87

Gráfico n.º 6 - Frequência de Utentes - Centro de Dia



O Centro de Dia Novo tem estabelecido com o Instituto de Segurança Social uma capacidade para 60 utentes e acordo de cooperação de 48 utentes. É uma resposta social cada vez mais procurada pela comunidade, que tem vindo aumentando o número de utentes que a frequentam em cada ano que passa. Ao longo do ano a média mensal de utentes que frequentaram esta resposta social foi de 42 e com uma idade média de 83 anos de idade.

Os utentes desta resposta social participam, muitas vezes, nas atividades de animação e de ocupação semanalmente organizadas, também, para os utentes da resposta social da ERPI. Embora com um programa de animação próprio, foi partilhado e fomentado o convívio entre respostas sociais e os respetivos utentes.

Diariamente foram desenvolvidos trabalhos manuais na sala de atividades (ex. pinturas, rendas, recortes, colagens, etc.), que visam promover a expressão artística e psicomotora dos utentes. Foram realizadas visitas ao exterior (passeios, convívios, visitas turísticas, idas à praia, parques temáticos, entre outros).

É responsável por esta resposta social é a Dra. Ana Mendes.

Serviço de Apoio Domiciliário (SAD) e Serviço de Apoio Domiciliário Integrado (SADI)

Quadro n.º6 – N.º Utentes do SAD e SADI

Resposta Social	Capacidade	Acordo	Média de Utentes	Média de Idades
SAD	20	20	20	84
SADI	5	5	4	86

Gráfico n.º 7 - Frequência de Utentes - SAD


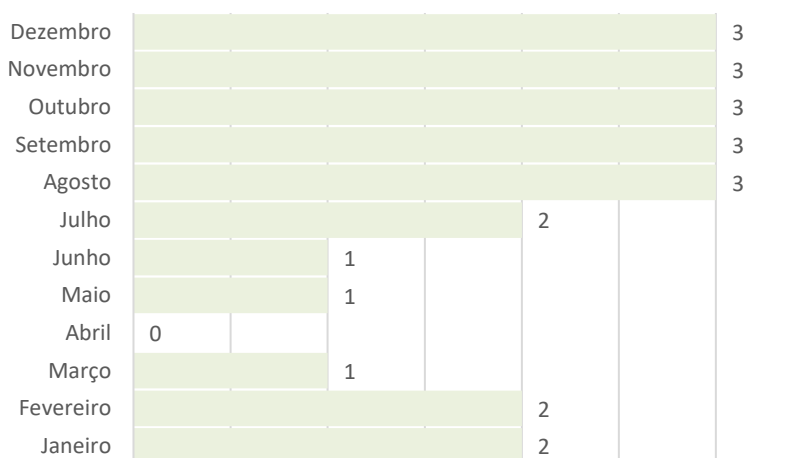


Gráfico n.º 8 - Frequência de Utentes - SADI



O Serviço de Apoio Domiciliário consiste na prestação de cuidados individualizados e personalizados ao utente no domicílio, sempre que adultos, idosos ou famílias, por motivo de doença, deficiência ou outros impedimentos não possam assegurar temporária ou permanentemente a satisfação das suas necessidades e atividades de vida diária. A capacidade e o acordo de cooperação com o Instituto de Segurança Social, para esta resposta social, é



de 20 utentes. Ao longo do ano o número médio de utentes que frequentaram esta resposta foi de 20 utentes, com uma média de idades de 84 anos.

O Serviço de Apoio Domiciliário Integrado tem estabelecido com o Instituto de Segurança Social uma capacidade e acordo de 5 utentes, tendo sido prestado apoio a uma média de quatro utentes, por dificuldades de referênciação por parte do sistema de saúde.

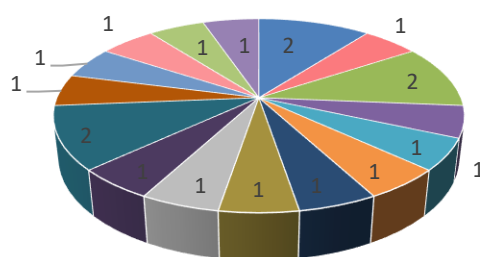
A Misericórdia tem ao dispor dos seus utentes os seguintes serviços tipificados pelo Instituto da Segurança Social: cuidados de higiene e conforto, limpeza à habitação, tratamento de roupas e distribuição de refeição diária. Para além destes serviços e sempre que é possível, são prestados serviços complementares que vão de encontro às necessidades individuais dos utentes.

O SAD e o SADI funcionam de 5 a 7 dias por semana, entre as 8h30 e as 17h00 horas, podendo ser alargados a outros períodos, tendo por base os acordos específicos contratados com os respetivos utentes. É Diretora Técnica desta resposta social é a Dra. Carolina Reis.

O SADI funcionou também em parceria e articulação com os serviços locais de saúde, com os quais mantemos uma parceria cooperante e estreita.

Em dezembro de 2023, observou-se que o Serviço de Apoio Domiciliário abrangia um total de 20 utentes que se distribuíam, geograficamente da seguinte forma:

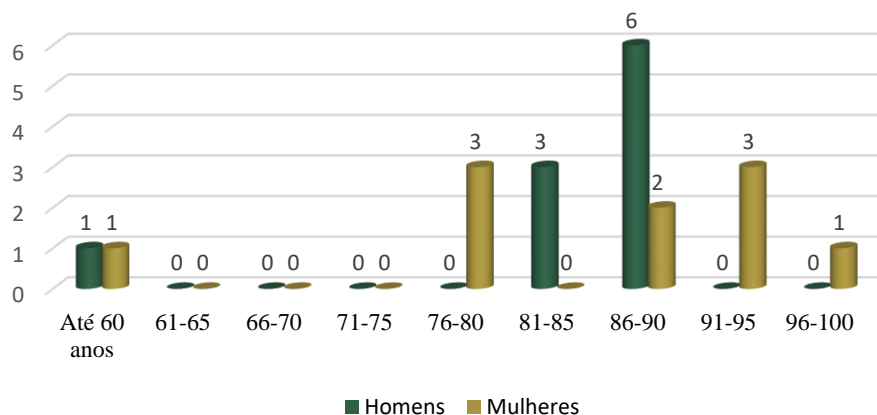
Gráfico n.º 9 - Distribuição dos utentes geograficamente - Dez 2023



- Almargens
- Peral
- Vilarinhos
- Juncais
- Fonte do Touro
- São Romão
- Mealhas
- Campina
- Fonte do Mouro
- Bico Alto
- São Brás - Vila
- Machados
- Mesquita
- Corotelo
- Fonte da Murta
- Cerro do Alportel



Gráfico n.º 10 - Distribuição dos utentes de SAD por idade e género- Dez 2023

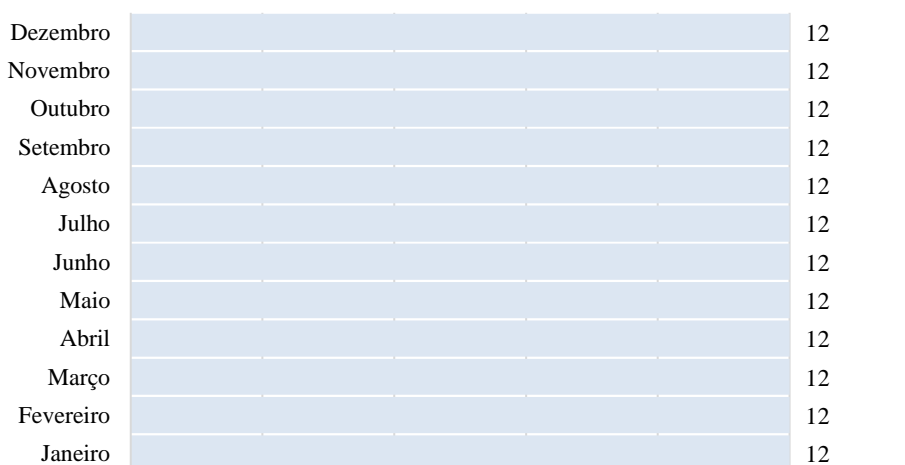


Refeitório Social

Quadro n.º7 – N.º Utes do Refeitório Social

Resposta Social	Capacidade	Acordo	Média de Utes	Média de Idades
Refeitório Social	62	10	12	54

Gráfico n.º 11 -Frequência de Utes - Refeitório Social



O Refeitório Social tem estabelecido com o Instituto de Segurança Social uma capacidade de 62 utentes e acordo de cooperação para 10 utentes. Ao longo do ano a média de utentes que frequentou esta resposta foi de 12 utentes, embora o acordo com a segurança social seja apenas de 10, o que significa que as necessidades são maiores do que as identificadas pela Segurança Social. Os utentes apresentam uma média de idades de 54 anos. Esta resposta social continua a prestar um serviço fundamental, principalmente no contexto social que

atravessamos, a um número muito significativo de utentes, que infelizmente não têm alternativa ou melhor solução, em regime de gratuidade completa e com o fornecimento de uma refeição diária, a uma média de dez utentes em Refeitório Social.

O apoio foi alargado a mais pessoas do concelho, servindo esta resposta social de Refeitório Social, como porta de saída para auxiliar quem mais precisa de uma refeição. Foram fornecidas também mais refeições quentes, do que as protocoladas, aos mais necessitados e funcionou em regime de cantina com o apoio extraordinário do Município.

apoio +felicIDADE

O apoio +felicIDADE é uma resposta social não participada pela Segurança Social, apoiada pelos fundos comunitários do **CresceAlgarve – PT2020** por três anos, e visa conferir apoios à criação de emprego e ao empreendedorismo, incluindo empreendedorismo social. Para prestar este serviço inovador e operacionalizar o projeto aprovado pelos fundos comunitários foram contratadas: uma Assistente Social, uma Psicóloga, uma Ajudante de Lar e uma Trabalhadora dos Serviços Gerais.

Este projeto chegou a apoiar 40 utentes mensalmente, e embora o apoio dos fundos comunitários para o +felicIDADE terem finalizado no final do ano, atualmente ainda continuamos a apoiar estes utentes e aguardar por novas candidaturas, onde se possam integrar estas pessoas que são seniores em situação de carência e com limitações psicológicas e físicas.

Ao longo do ano, foram diversos os serviços prestados aos utentes deste projeto, destacando-se a entrega de refeições quentes, que diariamente as colaboradoras distribuem.

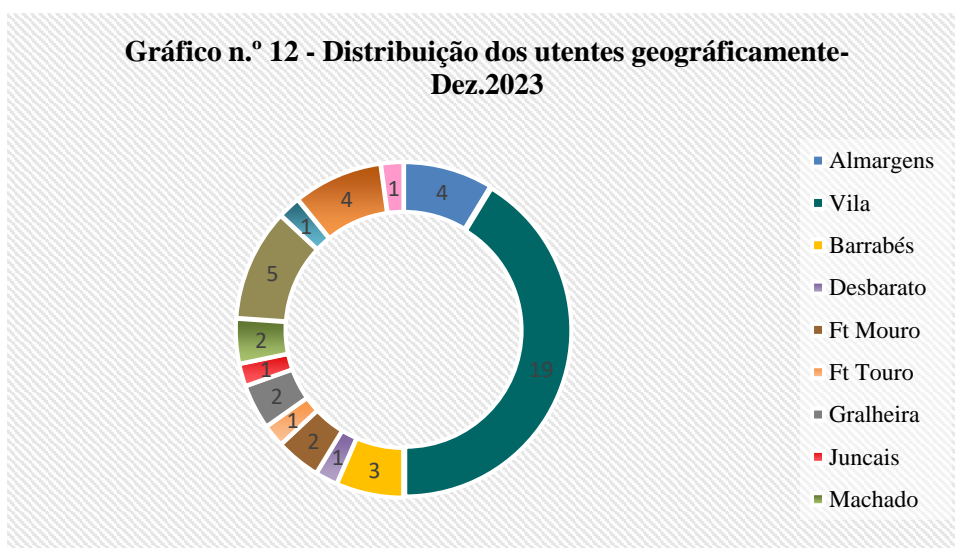


Fig. 1 Serviços Prestados 2023

Em dezembro de 2023, os beneficiários estavam distribuídos geograficamente, por 9 locais diferentes do concelho, sendo prestados os serviços com duas carrinhas adquiridas com apoio financeiro do CrescAlgarve.



**Gráfico n.º 12 - Distribuição dos utentes geograficamente-
Dez.2023**



**Gráfico n.º 13- Distribuição dos utentes por género e idade-
Dez.2023**

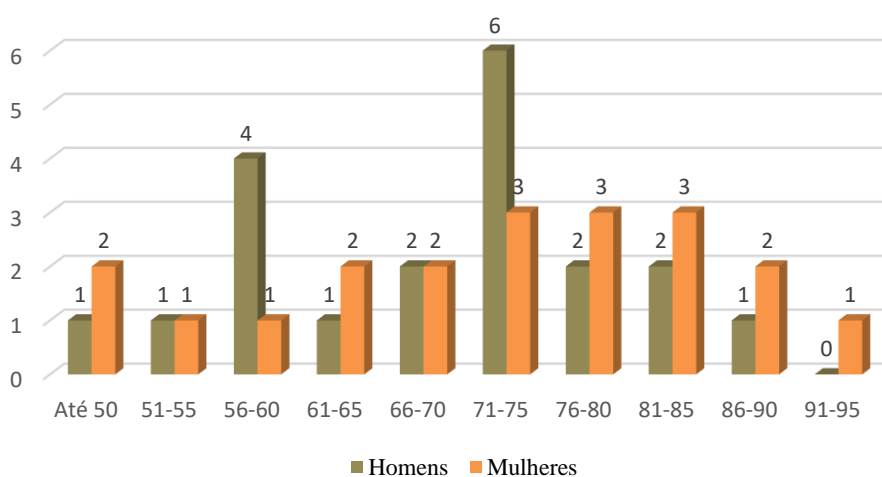
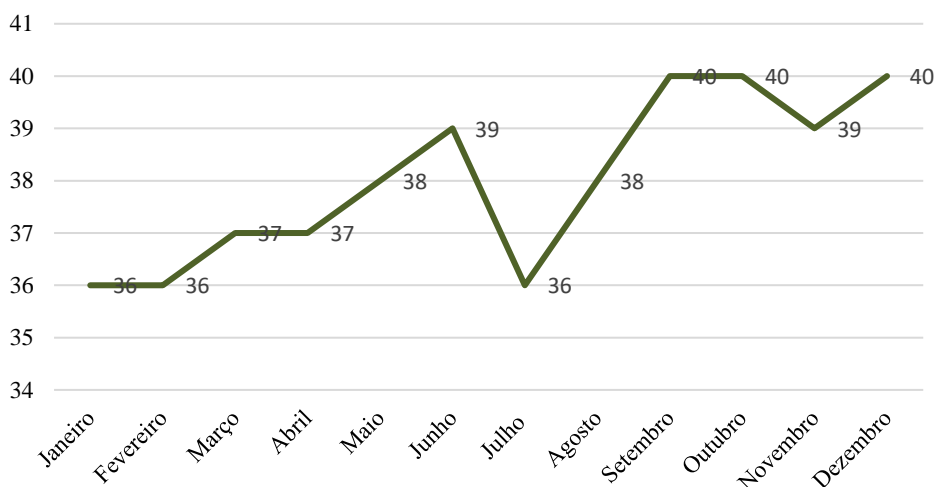


Gráfico n.º 14-Frequência Mensal



Espaço Inclusão

O Espaço Inclusão abriu portas á cerca de um ano e meio e é uma nova resposta social, que tem como missão a inclusão social de jovens com incapacidade e em risco de isolamento, residentes no concelho de São Brás de Alportel.

O espaço está adaptado e é utilizado parcialmente para desenvolver atividades pontuais, informais e temporárias para pessoas com deficiência ou com necessidades de inclusão. No momento estão 6 utentes que apresentam algum tipo de incapacidade, inscritos com idades compreendidas entre os 15 e os 33 anos.

Uma vez por semana entre as 10h00 e as 12h30, três colaboradoras da Misericórdia disponibilizam-se para a realização de atividades em diversas áreas: pintura, música, dança, ginástica, desenho, experiências, culinária e passeios. São responsáveis por este projeto a Dra. Célia Ramos e a Dra. Sandra Nunes.

Continuamos a aguardar a abertura de uma candidatura, que apoie esta resposta social e que permita desenvolver melhor a atividade.



3.2 Atividades Desenvolvidas – Centro Infantil António Calçada

PROJETO EDUCATIVO

O projeto educativo 2023-2026, transversal a todo o Centro Infantil, tem a duração de três anos e tem como tema a **“Escola e Família: Uma Aprendizagem colaborativa”** e versa na sua essência, a Educação para a Sustentabilidade. O projeto irá promover atividades e projetos direcionados para a temática **“O meio familiar”**.

No âmbito deste projeto, foi criada a primeira edição do Jornal Digital do Centro Infantil António Calçada



Set/Out 2023, intitulado **“O Calçadinha”** – O Jornal tem como missão estreitar a relação e comunicação entre os pais e encarregados de educação e a comunidade escolar. Neste jornal, todas as salas participam através da publicação da atividade mais significativa do mês, sendo lançado aos pais um desafio para realizarem atividades em família.

O jornal é bimensal e em 2023, foram editados dois jornais digitais.

No âmbito desta área global de intervenção, dedicada à infância e juventude, a Misericórdia de São Brás de Alportel prestou serviços a crianças e jovens, desde os 4 meses de idade até aos 15 anos, através das suas quatro respostas sociais:

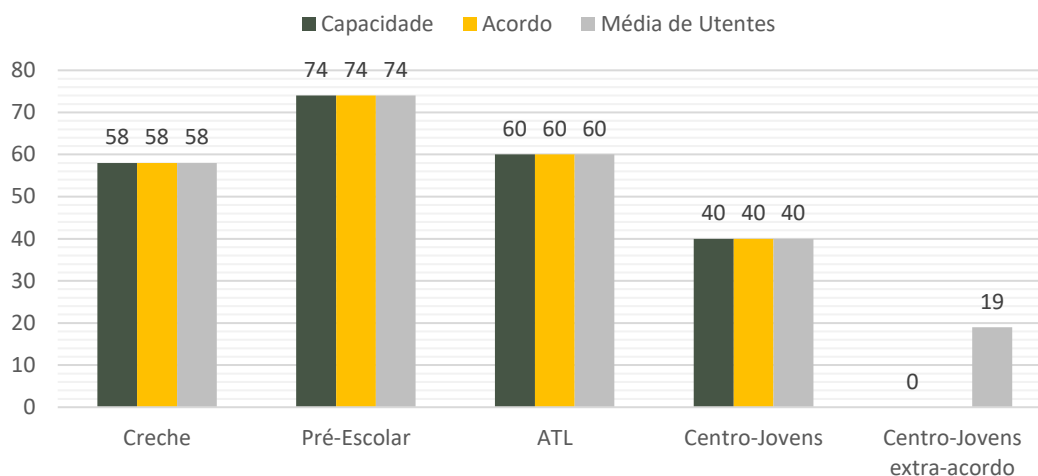
- Creche;
- Pré-Escolar;
- Centro de Atividade de Tempo Livre – ATL;
- Centro de Atividade de Tempo Livre – ATL/Centro Jovens (e Extra-Acordo).

Quadro n.º8 – Distribuição de utentes por resposta social

Resposta Social	Capacidade	Acordo	Média de Utentes
Creche	58	58	58
Pré-Escolar	74	74	74
ATL	60	60	60
Centro-Jovens	40	40	40
Centro-Jovens extra-acordo	20		19
Total de utentes			251



Gráfico n.º 15 - Utentes por resposta social



Creche | Pré-Escolar

O acordo de cooperação que está estabelecido para a Creche, com o Instituto de Segurança Social, tem uma capacidade e acordo de 58 utentes, o Pré-Escolar tem uma capacidade e acordo de 74 utentes. Ao longo do ano a média de utentes que frequentou estas respostas social foi quase a mesma da sua capacidade instalada.

As respostas sociais de Creche e Jardim de Infância (Pré-Escolar) são direcionadas a bebés desde os 4 meses de idade até às crianças com idade escolar, embora sejam atividades e respostas sociais autónomas e independentes estas são relatadas textualmente, neste documento, em conjunto.

Neste ano, de 2023, foi apresentada uma candidatura para o aumento extraordinário da capacidade do acordo de cooperação, na resposta social Creche, que resultou num aumento de 7 crianças nesta resposta, duas por sala e uma no berçário, aumentando assim, no final do ano civil em análise, a frequência para 65 crianças.

Posteriormente, também foi assinado o acordo para a criação de uma nova sala de creche, com capacidade de 16 crianças de aquisição de marcha. Não sendo ainda possível abrir esta sala pela dificuldade de admitir uma educadora a meio do ano letivo.

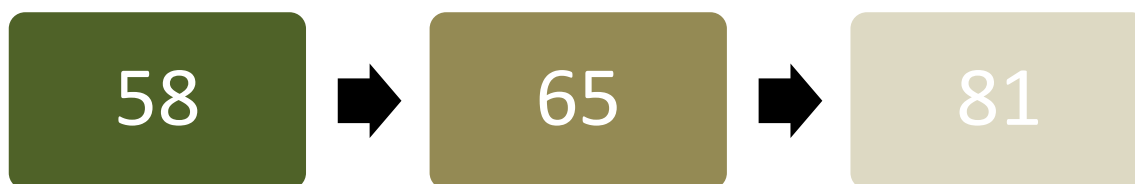


Fig. 2. Capacidade do acordo de cooperação-Creche

Centro de Atividades de Tempos Livres para extensões de horário e interrupções letivas (CATL E CENTRO JOVENS)

O acordo de cooperação que está estabelecido para o ATL, com o Instituto de Segurança Social, são de 60 utentes e o Centro Jovens de 40 utentes. A Misericórdia ainda consegue responder a mais 20 jovens em extra-acordo, completando assim a capacidade reconhecida pelo Instituto de Segurança Social.

As respostas sociais de Centro de Atividades de Tempos Livres – CATL – e o Centro de Atividades de Tempos Livres Centro Jovens – CATL – Centro Jovens são direcionados a crianças que frequentam o Ensino Básico (1º Ciclo) e a Jovens do 2º e 3º Ciclos.

Ao longo do ano no ATL e Centro Jovens foram realizadas também sessões de: “*A importância da CPCJ e direitos humanos*”, dinamizado pela CPCJ local e uma sessão de provérbios dinamizado pela Fundação Internacional de Paremiologia. Também em período escolar as crianças e os jovens participaram em diversas atividades fixas, tais como apoio ao Inglês, karaté, ginástica, apoio aos trabalhos de casa e atividades diversas lúdicas, desportivas e recreativas, numa oferta diversificada e apoiada por profissionais com experiência em distintas áreas de intervenção.

A nível de melhorias foram realizadas algumas aquisições e melhorias nos equipamentos, nomeadamente: aquisição de dois trituradores para o serviço de cozinha; novos mobiliários para as salas; estores do tipo *blackout* para a nova sala de creche e também foi substituída a areia no parque infantil.

Tendo em conta a necessidade de realizar uma remodelação/ampliação no Centro Infantil e aproximando-se oportunidades de financiamento para as obras, através do PRR e do novo quadro comunitário, foi elaborado um projeto de arquitetura e especialidades para este edifício. O projeto contempla o aumento da capacidade da Creche para 84 (oitenta e quatro) lugares, o Pré-escolar para 100 (cem) crianças e o ATL para 80 (oitenta) crianças.

3.3 Atividades Gerais

Agricultura

Os caseiros da Quinta do Varjão continuam a colaborar dentro do possível com a Misericórdia, no sentido da manutenção da unidade de exploração agrícola de forma a manter a produção de frutos secos, a conservação e a vigilância sobre os prédios urbanos e rústicos, assim como, a limpeza geral da propriedade.

No decorrer de 2023, a colheita de azeite rendeu no total quase 200 litros, provenientes quase na sua totalidade das propriedades próximas da sede da Misericórdia, colhidos pelos colaboradores diretos e por alguns utentes. Os rendimentos nesta rubrica totalizaram 3.886,72€, resultantes da venda da alfarroba, colhidas pelos colaboradores diretos da Instituição.

Património

No decorrer do ano de 2023 foram diversas as atividades desenvolvidas, por parte da Misericórdia, no que se refere a Património, mais concretamente:

- Foi apresentado pela empresa VB Construções Lda. um orçamento com um valor de 1.630,00€, para obras de drenagem de água na traseira da casa, para elaboração de poço roto, no imóvel situado na Mesquita Baixa, tendo sido também adjudicado o orçamento no valor de 14.830,00€ para uma reparação no telhado, remover o existente. repor a cobertura com novo massame, isolamento térmico, tela e colocação de telha sanduiche;
- Foram realizadas obras de remodelação do imóvel n.º 2 (T3), da benemérita Maria de Jesus Alves, adjudicadas à empresa Al-consige, no valor de 24.000,00€. Executado também nesta habitação a baixada para colocação de contador de fornecimento de eletricidade e adquiridos os equipamentos, eletrodomésticos para o seu interior;
- Na Rua Serpa Pinto, foram efetuadas obras de reparação no imóvel situado nessa rua, tais como a reparação de beirado, reboco e pintura numa parede traseira, no valor de 2.000,00€;
- Foram realizados levantamentos topográficos nos prédios situados na Barracha e no Javali;
- Aproximando-se oportunidades de financiamento para as obras, através do PPR e do novo quadro comunitário, o gabinete de projetos de arquitetura e especialidades Delta Urbano Lda, apresentou os desenhos finais para a Remodelação e Ampliação do Edifício que alberga as respostas sociais de Creche, Pré-escolar e ATL da Instituição. O projeto contempla o aumento da capacidade da Creche para 84 (oitenta e quatro) lugares, o Pré-escolar para 100 (cem) crianças e o ATL para 80 (oitenta) crianças;
- Foram doados por parte de dois utentes à Misericórdia de São Brás de Alportel, para fins sociais, dois prédios urbanos, no concelho de São Brás de Alportel.
- Foi cedido ao Município de São Brás de Alportel, a posição contratual de contrato de arrendamento de prédio urbano, em relação ao edifício do Centro de Saúde, e renegociada o valor da renda assumindo este o pagamento de uma renda mensal de 2.294,00€.
- Foi autorizada a realização de obras e benfeitorias no interior do edifício do Centro de Saúde, que serão patrocinadas pelo PRR e realizadas pelo Município São-Brasense.
- Prosseguiu a elaboração do anteprojecto e o estudo de viabilidade sobre o novo complexo social.

OBRA DE AMPLIAÇÃO E REMODELAÇÃO DO EDIFÍCIO ERPI | CENTRO DE DIA | SAD

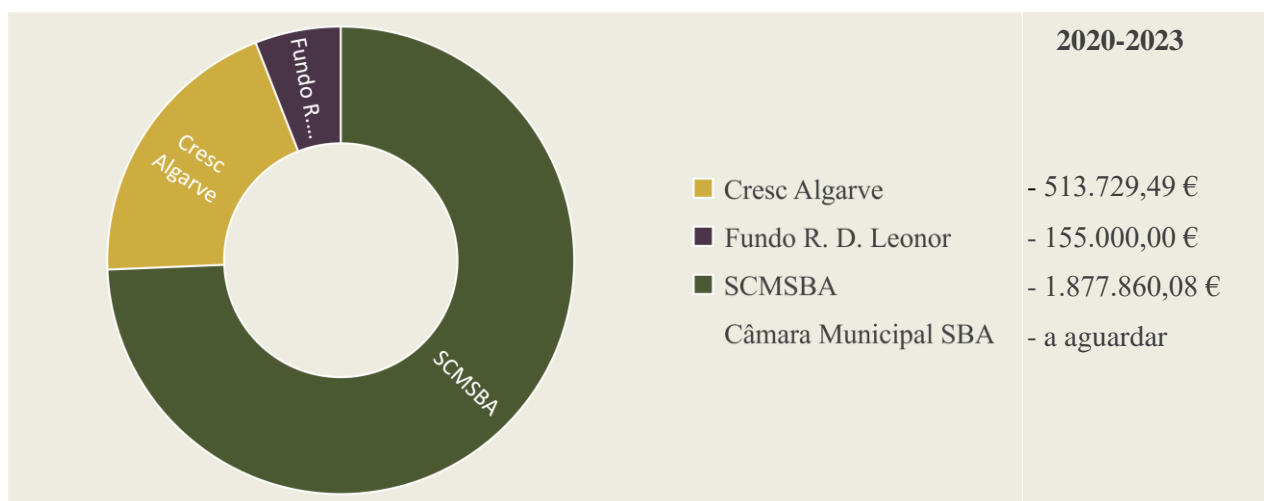
Um investimento acima dos 4 milhões de euros (valor comprometido, com IVA incluído e com todos os custos associados), conta com o apoio financeiro do **CrescAlgarve – PT2020**, 946.798,02€ do Fundo Rainha D. Leonor, 300.000,00€ e um apoio de 203.687,44€ da Câmara Municipal de São Brás de Alportel.

Devido ao período de suspensão da obra e de diversas ocorrências no decorrer da obra, tendo o parecer favorável da empresa responsável pela fiscalização, foi prorrogado o prazo de execução por mais 371 dias.

No decorrer do ano de 2023, foi executado do caderno de encargos da obra o valor de 838.259,23€, referente a nove autos de medições, 567.409,59€ referente a trabalhos complementares e 392.909,04€ referente a revisões de preços.

Em 2023, mediante os autos aprovados o apoio validado e pago por parte da fonte de financiamento **CrescAlgarve, Portugal 2020** foi de 506.709,21€ e referente ao Fundo Rainha D. Leonor o valor do apoio foi de 65.000,00€.

Entre 2020 e 2023, os valores obtidos através das fontes de financiamento e o valor investido pela Misericórdia foram os seguintes de acordo com o gráfico abaixo.



Foi aberto concurso público para os vários equipamentos e adjudicados, nomeadamente:

1. Mobiliário de quarto: 121.989,00€;
2. Mobiliário para espaços comuns e administrativos: 71.460,00€;
3. Equipamento Técnico e Hospitalar: 12.036,00€;
4. Eletrodomésticos, Utensílios de Cozinha e Refeitório: 38.524,25€
5. Equipamentos Informáticos: 13.999,60€
6. Equipamentos de Limpeza e Lavandaria: 39.894,50€



Recursos Humanos

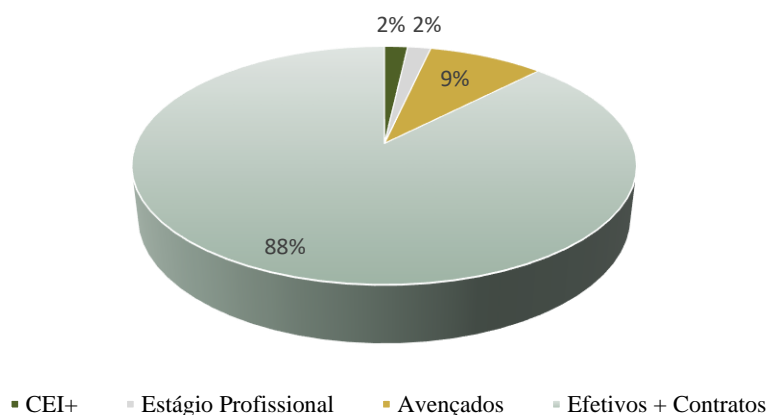
• Quadro de Pessoal por vínculo contratual

Os Recursos Humanos da Instituição, em 31 de dezembro de 2023, eram compostos num total de cento e treze colaboradores, dos quais 99 eram trabalhadores em regime de Contrato de Trabalho, 2 Estágio Profissional, 10 em regime de prestação de serviços como avença e 2 CEI+ (contrato de emprego e inserção) financiado pelo IEFP.

Quadro n.º 9 – Colaboradores ao Serviço em 31/12/2023

CEI+	2	2%
Estágio Profissional	2	2%
Avençados	10	9%
Efetivos + Contratos	99	88%
Total	113	

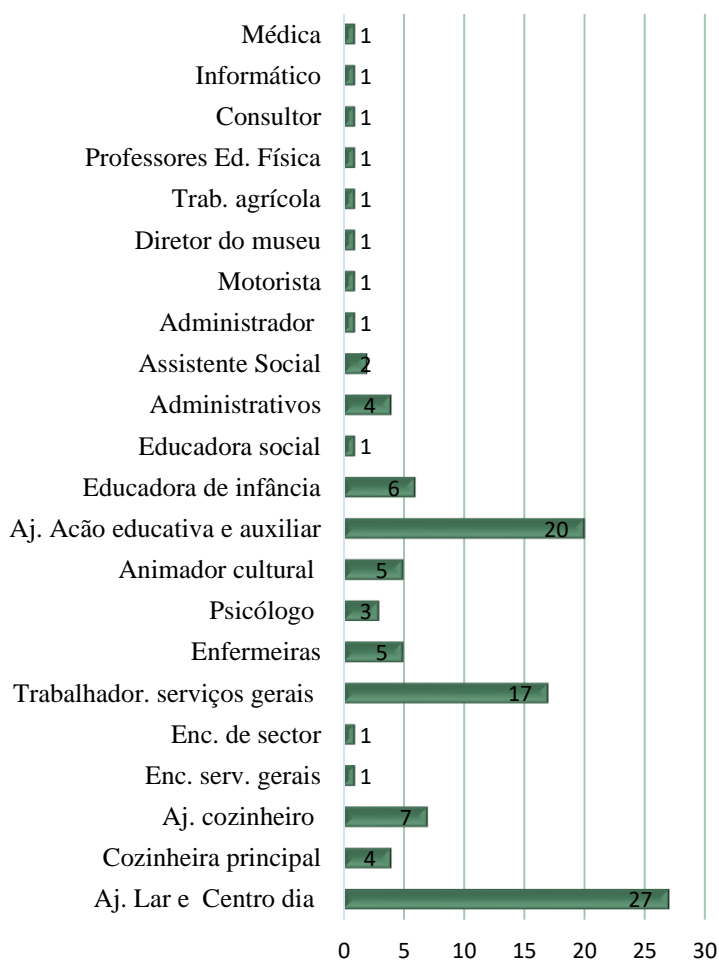
Gráfico n.º 16 - Colaboradores ao Serviço em 31/12/2023



• Quadro de Pessoal por categoria profissional

Para assegurar o normal funcionamento das respostas sociais desta Instituição, desempenharam funções durante o ano de 2023, os colaboradores que fazem parte dos quadros de pessoal, discriminados no gráfico que se segue, por categorias profissionais.

Gráfico n.º 17 - Colaboradores ao serviço por categoria profissional



- Quadro Pessoal por Antiguidade**

Quadro n.º 10 – Quadro de pessoal por antiguidade

Antiguidade	N.º Colaboradores	%
Até 5	51	50%
(6-10)	13	13%
(11-15)	7	7%
(16-20)	4	4%
(21-25)	12	12%
(26-30)	3	3%
(31-35)	8	8%
(36-40)	3	3%
(+41)	2	2%
TOTAL	103	100%

Gráfico n.º18 - Distribuição do Quadro de Pessoal por Antiguidade

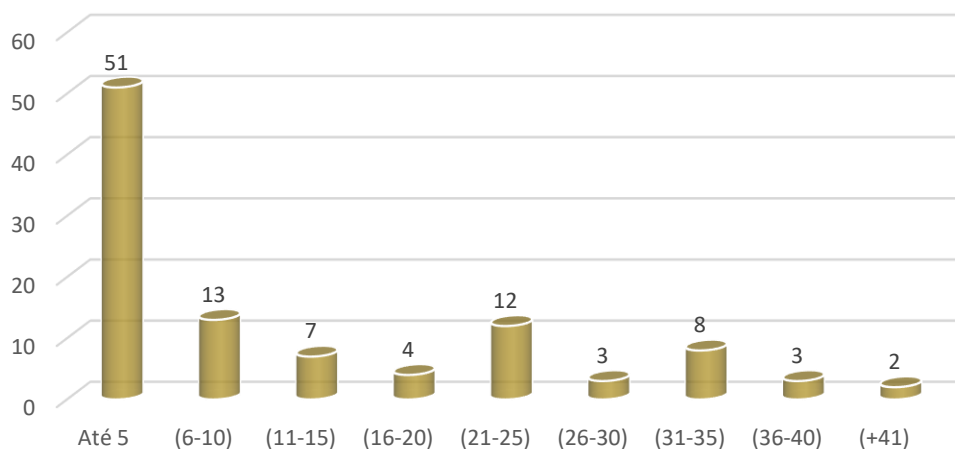
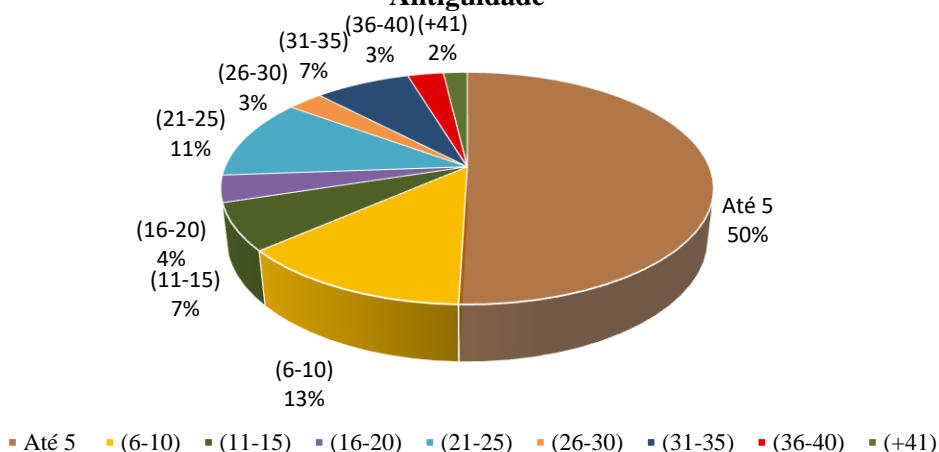


Gráfico n.º 19 - % Distribuição do Quadro de Pessoal por Antiguidade



Em relação ao Quadro de Pessoal por antiguidade, em 31 de dezembro de 2023, verifica-se que 50% são colaboradores que tem menos cinco anos de casa, seguindo-se os colaboradores que têm entre 6 e 10 anos com 13% e 21 e 25 anos com 12%. É de salientar, ainda, a existência de 13 colaboradores com mais de trinta anos, ao serviço desta Misericórdia, assim como a permanência de 5 colaboradoras na Instituição, que após a idade da reforma continuam a trabalhar, a cuidar dos que mais precisam.

• Rotatividade de Recursos Humanos

No decorrer de todo ano de 2023, foram admitidas 27 colaboradores na modalidade de contrato de trabalho e estágio profissional.

Do total de colaboradores contratados, foram 10 Ajudantes de Lar e Centro de Dia, 4 trabalhadoras de Serviços Gerais, 6 Ajudantes de Ação Educativa, 2 Ajudantes de Cozinheiro, 1 Educadora de infância, 1 Estágio em Psicologia, 1 enfermeira e três animadoras. Durante o ano, registaram-se a saída de 29 colaboradoras.

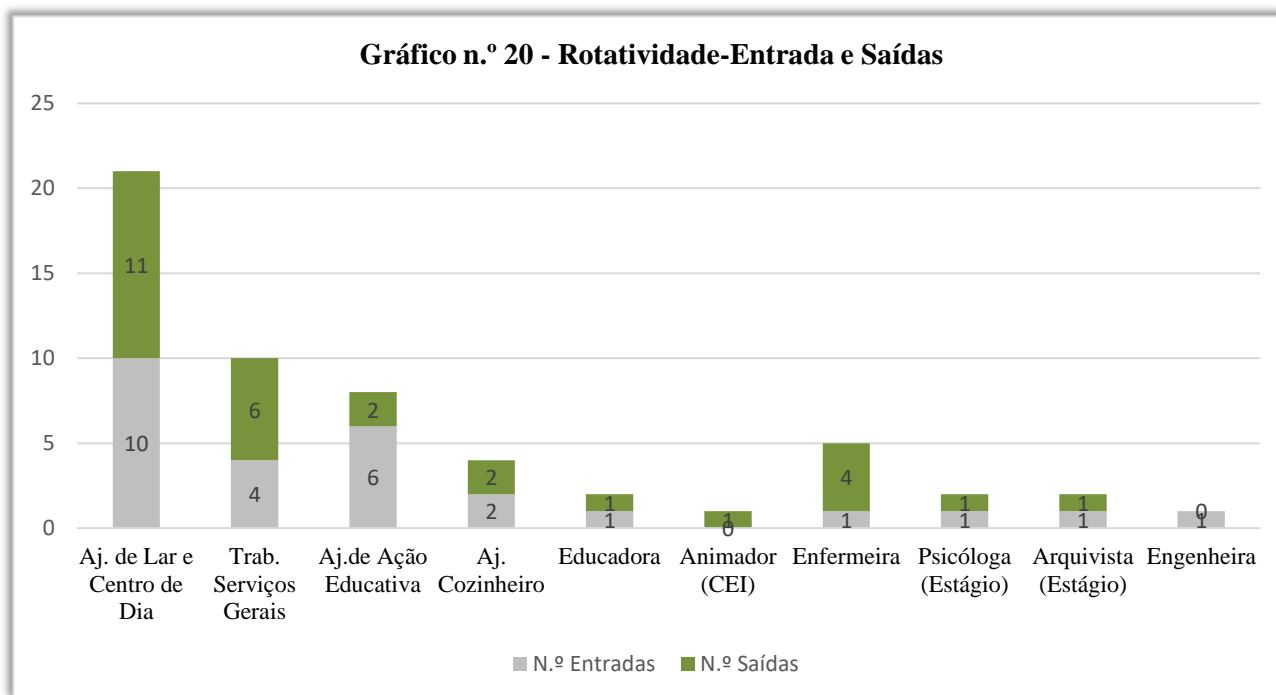
O quadro e gráfico seguinte, apresentam as saídas e as admissões de colaboradores da Instituição referentes ao ano de 2023.



Quadro n.º 11 – Rotatividade Entradas e Saídas

Categoria Profissional	N.º Entradas	N.º Saídas
Aj. de Lar e Centro de Dia	10	11
Trab. Serviços Gerais	4	6
Aj.de Ação Educativa	6	2
Aj. Cozinheiro	2	2
Educadora de Infância	1	1
Animador (CEI)	0	1
Enfermeira	1	4
Psicóloga (Estágio)	1	1
Arquivista (Estágio)	1	1
Engenheira	1	0
Total	27	29

Gráfico n.º 20 - Rotatividade-Entrada e Saídas



- **FORMAÇÃO**

Considerando a importância da qualificação profissional dos colaboradores para a melhoria contínua dos serviços prestados, e à semelhança dos anos anteriores, em 2023, vários colaboradores das diferentes respostas sociais frequentaram formações, em diversas áreas.

As formações foram ministradas pela entidade formadora Unidade Local Saúde Pública, Fundação Calouste Gulbenkian, UALG, ESEC, UNITATE, Planeta Informático, HACCP e Associação de Bombeiros Voluntários de São Brás de Alportel (ABVSBA).

Quadro n.º 12 – Ações de Formação 2023

	FORMAÇÃO	ENTIDADE FORMADORA	ESTADO	COLABORADORES PARTICIPANTES	N.º HORAS /PARTICIPANTE
1	Prevenção de Úlceras por Pressão	Unidade de Saúde Pública	Concluída	18	3h
2	Manifesta Mente	Fundação Calouste Gulbenkian	Concluída	2	14h
3	I Seminário em Educação de Infância	UALG ESEC	Concluída	8	5h
4	Nova Portaria de Creche - Alterações	Unitate	Concluída	1	1h30
5	Transporte coletivo de crianças	Planeta Informático	Concluída	1	35h
6	HACCP e Pré-Requisitos	HACCP	Concluída	12	3h
7	Manuseamento de Extintores	AHBVSBA	Concluída	45	4h
8	Primeiros Socorros	AHBVSBA	Concluída	9	12h
9	Exercício Simulacro	AHBVSBA	Concluída	Equipa de Segurança	1h30

Protocolos / Visitas / Acompanhamentos

A celebração de acordos, protocolos e contratos com diversas entidades e instituições, são exemplo quer do crescimento da Misericórdia, quer da importância que ela vai assumindo a nível da comunidade. Subjacente à celebração destes acordos está a promoção da prestação de um melhor serviço, no sentido de atingir melhores padrões de qualidade aos apoios prestados, sempre numa base de parceria. Neste contexto, destacam-se os seguintes protocolos e parcerias, assim como, alguns acompanhamentos internos realizados:

- Visita à obra de ampliação e remodelação da ERPI, CD e SAD por parte do Presidente da União das Misericórdias, Dr. Manuel de Lemos, acompanhado pela Presidente do Centro Distrital de Faro da Segurança Social, Dra. Margarida Flores, pelo Presidente do Secretário Regional de Faro, Dr. Armindo Vicente, representantes das autoridades locais e elementos dos Órgãos Sociais da Misericórdia;
- Participação no 14º Congresso Nacional das Misericórdias cujo o tema foi “Valorizar o passado Viver o presente e Projetar o futuro”, em Lisboa com a presença de técnicos e dirigentes;

- Participação com a presença de Irmãos e colaboradores da Misericórdia no encontro de peregrinação uma organização nacional das União das Misericórdias Portuguesas, em Fátima;
- Foi cedido o ginásio do edifício do Centro Jovens para acolher a Tuna Universitária do Porto, que em troca realizaram alguma animação aos idosos;
- Visita do Sr. Ministro da Saúde ao Hospital José Lourenço Viegas, afim de se inteirar do projeto de melhorias e do início de obras;
- Foi assinado um Protocolo de Cooperação do Plano Municipal de Apoio ao Associativismo para 2023;
- Foi assinado o Adenda ao Protocolo de Cooperação celebrado entre o Município de São Brás de Alportel, a Administração Regional de Saúde do Algarve, IP e a Santa Casa da Misericórdia de São Brás de Alportel, no seguimento da cedência da posição contratual relativo ao contrato de arrendamento;
- Foi assinado a minuta de Protocolo de colaboração parceria no âmbito da execução da estratégia local de habitação, entre a Santa Casa da Casa da Misericórdia de São Brás de Alportel, o Município e Junta de Freguesia;
- Foi assinado com Instituto de Segurança Social a adenda ao Acordo de Cooperação, para aumento da capacidade do acordo de cooperação, na resposta social de Creche.

Representação e Participação nas Comissões Concelhias

Durante o ano em análise, manteve-se e reforçou-se a representação da nossa Misericórdia nas diversas comissões municipais que abordam e trabalham as diversas temáticas de interesse e necessidade pública local. A representação da Instituição ficou a cargo quase sempre do Provedor, no decorrer do ano. As comissões que a Misericórdia participa ativamente são:

- Comissão de Proteção de Crianças e Jovens – Alargada – CPCJ São Brás de Alportel;
- Comissão de Proteção de Crianças e Jovens – Restrita – CPCJ São Brás de Alportel (Dra. Célia Ramos);
- Comissão Municipal de Proteção Civil;
- Comissão Municipal de Habitação Social;
- Concelho Local de Ação Social;
- Grupo Social;
- Núcleo Local de Inserção;
- Grupo de Intervenção Sénior;
- Grupo de Trabalho para a Inclusão.

Equipamentos: Aquisição e Manutenção

As aquisições de bens e serviços, manutenção das instalações e equipamentos diversos passaram a ser planeadas e coordenadas diretamente pela Mesa Administrativa, representada pelo Sr. Provedor. No que se refere à manutenção das instalações e dos equipamentos, no decorrer de 2023, foram realizadas diversas ações de

manutenção e conservação, com o objetivo de criar melhores condições, para os utentes e para os colaboradores, nomeadamente:

- Foram realizadas as manutenções às instalações técnicas e de segurança, nomeadamente, elevadores, central incêndios, extintores, carretéis, painel solar, ar-condicionados e caldeira;
- Foram adquiridos casacos polares de cor azul para as respostas sociais ligadas à infância e *bordeaux* para as respostas sociais ligadas aos idosos, ambos com o símbolo da Misericórdia bordado;
- Para o serviço de cozinha, da ERPI e do Centro Infantil foram adquiridos trituradores;
- Foi adquirido algum equipamento informático, nomeadamente um portátil, um retroprojektor e computadores para o Centro Infantil;
- Para reforçar a segurança do sistema informático interno da Instituição, foi adquirido um novo servidor;
- Foi adquirido diverso material e equipamento para reequipar as salas do Centro Infantil;
- Para a abertura da nova sala de creche foi adquirido novo mobiliário e equipamento;
- No Centro de Dia foi instalado um equipamento de aquecimento de águas sanitárias – painel solar com termossifão de 300 litros.

Transportes

A Misericórdia de São Brás de Alportel tem um total de 13 (treze) viaturas. Em 2023, foi rececionada mais uma viatura elétrica, adquirida no âmbito da candidatura ao PRR-Mobilidade Verde. Para satisfazer as necessidades de carregamento das viaturas elétricas, a Instituição candidatou-se a um programa promovido pelo Fundo Ambiental, para a instalação de um posto de carregamento de veículos elétricos.

As viaturas são geridas de acordo com as necessidades dos diferentes serviços, tais como:

- Deslocações de colaboradores às escolas do concelho;
- Transporte de utentes a consultas e exames médicos;
- Transporte de utentes para as atividades e passeios;
- Deslocação dos colaboradores afetas aos projetos;
- Deslocação de colaboradores a outros serviços da Instituição.

No quadro seguinte é apresentado os custos de conservação e manutenção de cada viatura, e a despesa de combustível anual de 2023, comparativamente com o ano de 2022.

Quadro n.º 13 – Custos de Manutenção e combustível das Viaturas 2022/2023

Matrícula	Marca	Ano	Serviço de Transporte	Despesa Manutenção 2022	Despesa Combustível anual 2022	Despesa Manutenção 2023	Despesa Combustível anual 2023	
AV06ZZ	Citroen Berlingo	2023	Apoio Domiciliário	—	Elétrica	167,66 €	0,00 €	
AO32FF	Citroen Berlingo	2022	Apoio Domiciliário	180,79 €	Elétrica	195,00 €	0,00 €	
AS54ZG	Citroen Berlingo	2022	Serviços Diversos	158,50 €	211,08 €	174,19 €	1 169,22 €	
AS11ZG	Citroen Berlingo	2022	Apoio Domiciliário	158,50 €	76,96 €	174,19 €	903,86 €	
36-ZN-15	Ford Tourneo	2020	Provedor / out. serviços	718,50 €	1 039,51 €	419,81 €	977,76 €	
62-VR-54	Renault Kangoo	2019	Apoio Domiciliário	1 089,77 €	1 260,77 €	3 843,64 €	1 400,36 €	
66-PJ-36	Peugeot Partner	2014	Serviços Diversos	565,21 €	1 232,37 €	711,33 €	857,84 €	
37-EX-69	Renault Trafic	2007	Serviços Diversos	429,43 €	152,01 €	364,31 €	858,26 €	
84-48-UI	Renault Kangoo	2002	Escolas / Out.Serviços	934,80 €	722,74 €	1 388,97 €	518,84 €	
96-00-SC	Renault Kangoo	2001	Serviços Diversos	949,45 €	680,12 €	508,82 €	836,55 €	
47-27-LF	Toyota Hiace	1998	Serviços Diversos	223,09 €	935,25 €	358,11 €	336,84 €	
XM-06-33	Nissan Vanett	1991	Serviços Diversos	1 783,82 €	358,22 €	303,65 €	525,90 €	
OI-36-55	Ford Transit	1987	Museu	425,88 €	256,81 €	736,27 €	736,27 €	
* Inclui despesas de oficina, seguros e inspeção				Total	7 617,74 €	6 925,84 €	9 178,29 €	9 121,70 €

Comunicação e Imagem

Em 2023, retomamos à publicação do Boletim Informativo, tendo sido publicadas três edições, a n.º 11, a n.º 12 e a n.º 13, que podem ser lidas online através do site, www.misericordiasaobras.pt.

O Boletim Informativo “*MisericórdiaAtiva*” pretende ser um elemento aglutinador das várias informações, registos e da divulgação das respostas sociais desta Misericórdia, proporcionando informações úteis, refletindo sobre as nossas preocupações, divulgando e registando as diversas atividades. Por outro lado, é mais uma possibilidade de contato e interação com a comunidade, uma ponte para estabelecer parcerias que ajudem na evolução e consolidação dos valores.

Através do site da Misericórdia, são dadas informações acerca dos nossos serviços, nas diferentes respostas sociais, servindo de plataforma de divulgação das nossas atividades.



CANDIDATURAS E PROGRAMAS DE APOIO

A Misericórdia recorre, sempre que lhe é possível, às linhas de financiamento e apoio que vão surgindo como fontes de financiamento. No decorrer de 2023 foram recebidos um conjunto de valores, das varias candidaturas e programas de apoio em curso, assim foram recebidos, em resumo, os apoios aqui relatados.

ENTIDADE	PROJETO/PROGRAMA	APOIO 2023
Câmara Municipal de SBA	Protocolo de Associativismo	19 755,00 €
	Apoio ao Carnaval	133,00 €
	Parceria no âmbito da execução da estratégia local de habitação	6 500,00 €
		26 388,00 €
IEFP	Programa de apoio IEFP - MAREESS	13 733,27 €
	Programa de apoio a CEI e CEI+	8 264,64 €
	Medida de Estágios - ATIVAR	24 083,99 €
		46 081,90 €
Instituto da Segurança e Social	Comparticipações Respostas Sociais	1 192 925,27 €
	Compensação Inst. Gestão Fundos de Compensação	859,71 €
	Crianças Ucrânia	1 194,40 €
	Gratuidade CPCJ	1 778,60 €
		1 196 757,98 €
CrescAlgarve 2020	COESO Emprego - Empreend. Social - apoio +felicIDADE	40 259,93 €
	Obra de ampliação e remodel. da ERPI Centro de Dia SAD	506 709,21 €
		546 969,14 €
Fundo Rainha D. Leonor	Obra de ampliação e remodel. da ERPI Centro de Dia SAD	65 000,00 €
		65 000,00 €
Pingo Doce	Donativo em géneros alimentares	15 511,88 €
		15 511,88 €
TOTAL		1 896 708,90 €



Também no decorrer de 2023, foi possível elaborar novas candidaturas a financiamento ou reforço das respostas sociais existentes. Para que isto aconteça, é necessário acompanhar as oportunidades e estudar a viabilidade e oportunidade de novas candidaturas. Assim foi possível elaborar novos projetos e novas candidaturas de financiamento. Só assim é possível alavancar a ação da Instituição.

ENTIDADE	CANDIDATURAS
Fundação Calouste Gulbenkian	Gulbenkian Home Care - " <i>SAD+Próximo</i> "
Instituto da Segurança Social	Aumento extraordinário da capacidade da creche
	PROCOOP - aumento da capacidade do Cendro de Dia
	PROCOOP - aumento da capacidade do SAD
	Projetos Inovadores - Promoção da autonomia de Idosos e Envelhecimento Ativo
PRR - Fundo Ambiental	Posto de Carregamento de Veículos elétricos para a Mobilidade Verde Social
PRR - ARS Algarve	Rede N. de Cuidados Continuados Integrados (RNCCI) e Rede N. de Cuidados Paliativos (RNCP)

3.4 Museu do Traje, Clube do Museu e Amigos do Museu

MANUTENÇÃO DOS ESPAÇOS E EDIFÍCIOS DO MUSEU

Tem sido possível através dos recursos próprios – funcionários, voluntários e Amigos do Museu promover os trabalhos contínuos de pintura, limpeza, higiene e conservação geral dos espaços do Museu.

Possui o nosso Museu um sistema de iluminação que foi concebido em finais do século passado. Ao longo 2023, de forma faseada foram substituídos alguns componentes melhorando não apenas as condições técnicas das exposições como a segurança das mesmas.

Foi executada a fase 3 do restauro/conservação das pinturas murais da Sala do Banqueiro com recursos financeiros provenientes da atividade cultural. Os trabalhos foram iniciados no dia 12 de junho e foi concluído dentro do prazo previsto de 2 meses.

RESTAURO DE VIOLINOS

O processo de restauro de 3 violino da coleção do nosso museu iniciado em 2022 na oficina do Luthier Manuel Amorim em Loulé, prosseguiu durante o ano de 2023 devendo ser finalizado em 2024.

AQUISIÇÃO DE OBJETO MUSEOLÓGICO “CARRETA DE BOIS”

No dia 4 de dezembro de 2023 passou a integrar a exposição dos veículos tradicionais de tração animal a nossa mais recente aquisição: uma carreta de bois usada em São Marcos da Serra e posteriormente na zona da Patã de Baixo/Albufeira no transporte de cortiça.

EXPOSIÇÕES | FEIRAS

No decorrer de 2023 foram preparadas e apresentadas as exposições:

- Exposição Fotográfica EQUAL | **Flávio Costa e Adriana Reis**
- Exposição Fotográfica AQUEDUTOS DE PORTUGAL | **Pedro Inácio**
- Exposição de Empreita de Palma ORIGENS | **Maria João Gomes**
- Exposição de Fotografia TIME LAPSES | **João Fazenda**



➤ EXPOSIÇÕES PERMANENTES E DE LONGA DURAÇÃO

Engrenagens do tempo (exposição principal), o Museu prolongou a sua exposição principal que esteve patente ao público durante o ano de 2023, assim como as exposições Terra de Cortiça, Antigas cavalações, A arte do Barro, Veículos tradicionais de atrelagem, Alfaias Agrícolas.

➤ EXPOSIÇÕES GALERIAS

A Galeria Nova apresentou 4 exposições coletivas de artes plásticas durante o ano de 2023

A Galeria Velha apresentou 6 exposições coletivas na área da fotografia

➤ **160 ANOS DE HISTÓRIA DO CLUB FARENSE**

Tratou-se de uma exposição de responsabilidade partilhada entre as 2 entidades, esteve patente ao público desde o dia 2 de outubro de 2023 até 2 de dezembro do mesmo ano, com o título “Club Fareense - 160 anos de História do Algarve”. Depois de concluída a exposição em Faro, esta deverá ser reutilizada e transitar para o nosso Museu no outono de 2024.

➤ **FEIRAS DA PRIMAVERA E NATAL**

No dia de 4 de maio de 2023 e 26 de novembro de 2023 decorreram nos jardins do Museu do Traje as Feiras da Primavera e Natal que contaram com a participação de cerca de 60 expositores e que foram visitadas por cerca de 3000 pessoas.

➤ **II ENCONTRO NACIONAL ECOHERITAGE**

O nosso Museu foi convidado a apresentar uma comunicação e fez-se representar neste acontecimento por 3 elementos: Emanuel Sancho, Vânia Mendonça e Rute Pinto. O encontro decorreu na Universidade Lusófona, Lisboa, no dia 29 de abril de 2023. Iniciativa do MINOM Portugal.

➤ **NOITE DO ALENTEJO**

Ocorreu no dia 16 de setembro de 2023 com a colaboração com a Junta de Freguesia de São Brás de Alportel.

➤ **ENCONTRO - SÃO BRÁS TRADIÇÕES E MEMÓRIA**

Ocorreu no dia 30 de setembro de 2023 e resultou de um pedido de colaboração do Rancho Típico Sambrasense para a realização de mais uma edição de encontro Tradições e Memória e no mesmo dia foi realizada mais uma edição da Desfolhada, uma organização da Junta de Freguesia.

➤ **MOSTRA DE CINEMA**

Colaboração com a Fundação Contreiras, do Sítio dos Gorjões (Santa Bárbara de Nexe) decorrendo no nosso Museu, no dia 21 de outubro de 2023, uma mostra fílmica de cinema caseiro relacionado com São Brás de Alportel.

OUTRAS ATIVIDADES:

DISTINÇÃO AOS AMIGOS DO MUSEU

No dia 26 de maio de 2023 no Museu do Ar, Pêro Pinheiro, Sintra, o Grupo de Amigos do Museu de São Brás de Alportel foi distinguido pela APOM (Associação Portuguesa de Museologia) pelo seu trabalho continuado de duas décadas na Educação e Mediação Cultural praticada na comunidade de São Brás de Alportel. O nosso Museu fez-se representar por Emanuel Sancho, Vânia Mendonça e Cliff Newton.

CRIAÇÃO DO NÚCLEO DE SABERES DO AL-ANDALUS (NUSA)

No dia 14 de junho do ano em análise, a insigne figura de Ibn' Ammar, nascido em "Shanbras" (São Brás de Alportel), constituiu inspiração para a fundação nesta terra de um grupo de estudos do Al-Andalus. O NuSA tem relação cultural estabelecida com o Centro de Estudos Luso-Árabes de Silves, possuindo já diverso (e importante) acervo escrito de investigadores ligados aos mesmos, em diversos idiomas: Português, Francês, Inglês, Castelhana e Árabe. Passou a ter a coordenação científica do Dr. Renato Santos e a assistência técnica de Rute Pinto.

GRUPO DE ESTUDOS DE VEÍCULOS DE ATRELAGEM

Entrou em funcionamento no dia 15 de julho. Foram nomeados seus coordenadores o Arqº João Pedro Magalhães Silva e o Profº Francisco Lameira. Os restantes membros do grupo pertencem, no geral, à nossa comunidade. O Grupo assumiu as incumbências da conservação, recuperação e estudo da única coleção existente no Algarve de veículos tradicionais de tração animal. Estes veículos foram adquiridos na sua maioria pelo Padre José da Cunha Duarte nas décadas de 80 e 90 do século XX.

GRUPO DO PATRIMÓNIO

No dia 15 de julho de 2023 entrou em funcionamento o Grupo Património que passou a ser coordenado pelo mesmo Profº Francisco Lameira. O grupo de trabalho dirige a sua atenção para o património edificado do concelho de São Brás de Alportel, sua identificação, inventariação e estudo.

O GRUPO DE AMIGOS DO MUSEU

Assegurou durante 2023 uma programação cultural regular e apoiou também iniciativas que beneficiaram a comunidade: Bombeiros Voluntários de São Brás, animais abandonados (2NDHAND4FOOTERS), Banco Alimentar, colaboração com o CLAII, apoio à instituição de solidariedade social- “Primeira Infância”, Loulé, APPC - crianças com paralisia cerebral (via Pine Trees, terapia com cavalos), colaboração com o Exército de Salvação, apoio aos Serviços Sociais do Município.

4. RELATÓRIO DE CONTAS

4.1 Análise Económica – Financeira

Análise Económica Comparativa

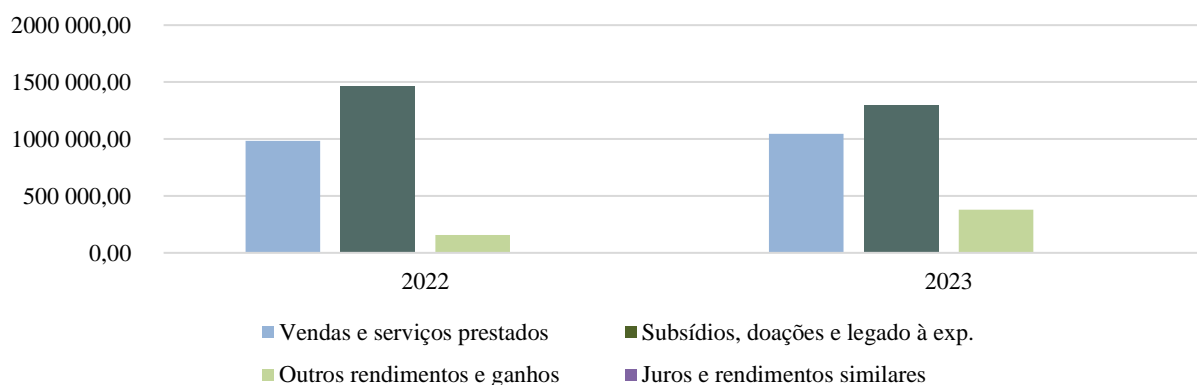
- **Demonstração de Resultado**

Rendimentos e Ganhos

Quadro n.º 1 – Rendimentos e Ganhos

Rúbricas	2021	2022	2023	Variação %
Vendas e serviços prestados	886 039,97	984 908,74	1 045 603,10	6,16%
Subsídios, doações e legado à exp.	1 285 821,94	1 459 170,60	1 297 694,52	-11,07%
Outros rendimentos e ganhos	174 748,05	158 323,18	378 825,94	139,27%
Juros e rendimentos similares	549,53	10,04	90,51	801,49%
Total dos Rendimentos	2 347 159,49	2 602 412,56	2 722 214,07	4,60%

Gráfico n.º 1 - Rendimentos e Ganhos



Os Rendimentos e Ganhos, quando comparados com os anos anteriores, verificamos que há um acréscimo em comparação com o ano anterior, o valor absoluto representa 119 801,51€. Podemos constatar da análise do quadro n.º 1 que o Total dos Rendimentos apresentam um aumento significativo de 4,60% face a 2022.

Na sua especificidade e comparativamente com o ano anterior, é de salientar os seguintes aspetos: registou-se uma variação positiva de 60 694,36€ na rubrica de Serviços Prestados, em relação ao ano anterior, os Outros Rendimentos e Ganhos, registaram um acréscimo de 220 502,76€ e os Juros e rendimentos similares registaram um aumento de 80,47€. Em relação aos subsídios, houve um decréscimo de 161 476,08€, comparativamente com o ano anterior.

A estrutura de Rendimentos e Ganhos, na sua generalidade, quando comparada com o ano anterior revela uma estabilidade na evolução dos valores.

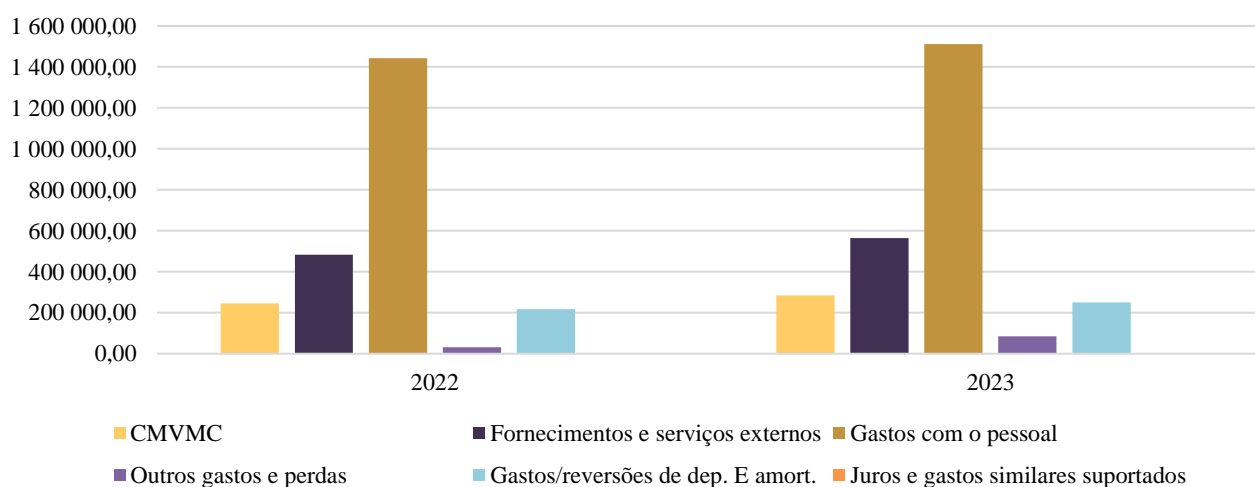
Gastos e Perdas

Quadro n.º 2 – Gastos e Perdas

€

Rúbricas	2021	2022	2023	Variação %
Custo das Merc. Vend. e Mat. Consum	207 311,43	246 376,78	285 213,97	15,76%
Fornecimentos e serviços externos	451 853,06	482 574,20	564 633,66	17,00%
Gastos com o pessoal	1 306 935,98	1 443 260,00	1 511 918,49	4,76%
Outros gastos e perdas	68 926,34	32 100,06	84 223,3	162,38%
Gastos/reversões de dep. e amort.	214 895,95	218 185,95	249 941,9	14,55%
Juros e gastos similares suportados	0,08	0,00	0,06	
Total dos gastos	2 249 922,84	2 422 496,99	2 695 931,38	11,29%

Gráfico n.º 2 - Gastos e Perdas



Em relação ao Total de Gastos e Perdas, verificou-se um acréscimo de 11,29% em relação ao ano anterior, que se traduz num valor absoluto de 273 434,39€. Particularmente nos CMVMC registou-se um acréscimo de 15,76%, correspondente a 38 837,19€, os Fornecimentos e Serviços Externos registaram um aumento de 17,00% correspondendo a 82 059,46€, os Gastos/Reversões e Amortizações sofreram um acréscimos de 14,55% que são exatamente 31 755,95€ de diferença e os Gastos com o Pessoal foi registado um aumento de 4,76%, que corresponde ao valor absoluto de 68 658,49€. Os Outros Gastos e perdas também registaram um acréscimo, em valor absoluto de 52 123,24€.

ANÁLISE DE ESTRUTURA DE RENDIMENTOS E GASTOS



No ano em análise, os Rendimentos e Ganhos totalizaram 2.722.214,07€ e os Gastos e Perdas apresentam um valor de 2.695.931,38€. Em relação aos anos anteriores houve um acréscimo dos rendimentos e dos gastos na sua generalidade.

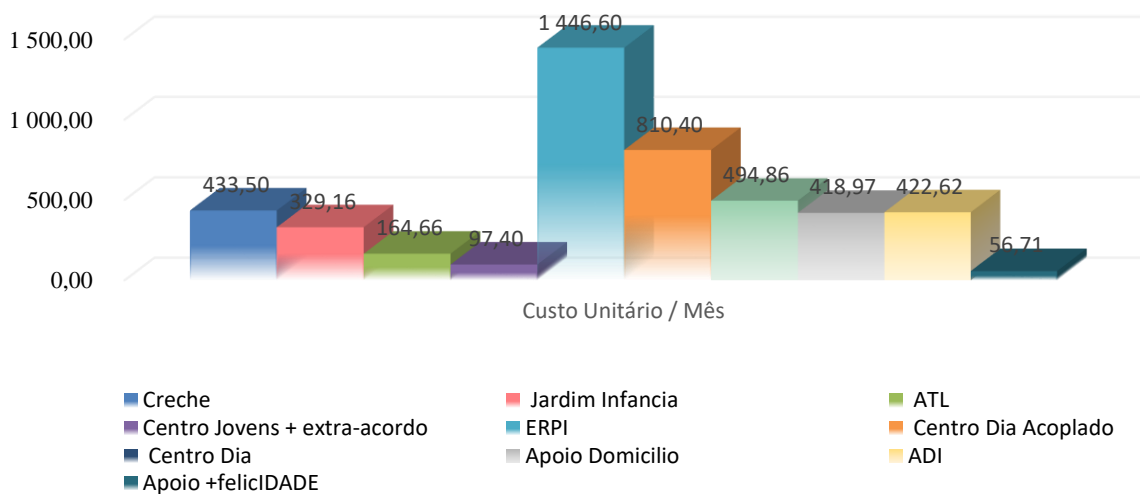
Da análise económica, pode-se verificar que os subsídios, doações representam a rubrica com mais peso, 48%, do total dos rendimentos, seguindo-se os serviços prestados, com 38%, provenientes das participações familiares dos utentes. Em relação aos custos, os Gastos com o Pessoal, são os que representam mais, sendo de 56% dos Gastos totais, seguindo-se os Fornecimentos e serviços externos, nomeadamente, água, eletricidade e outros com 21%.

Custo Médio por UtenteQuadro n.º 3 – Custo Médio por Utente

€

RESPOSTAS SOCIAIS	Creche	Jardim Infancia	ATL	Centro Jovens + extra-acordo	ERPI	Centro Dia Acoplado	Centro Dia	Apoio Domicilio	ADI	Apoio +felicIDADE
N.º Médio de Utentes	58	74	60	59	74	6	42	20	4	37
Total dos Custos	301 715,52	292 296,81	118 552,75	68 960,34	1 284 576,97	58 348,84	249 409,30	100 552,48	20 285,87	25 178,97
Custo Unitário / Ano	5 201,99	3 949,96	1 975,88	1 168,82	17 359,15	9 724,81	5 938,32	5 027,62	5 071,47	680,51
Custo Unitário / Mês	433,50	329,16	164,66	97,40	1 446,60	810,40	494,86	418,97	422,62	56,71

Gráfico n.º 3 - Custo Médio por Utente



Com a análise do quadro e gráfico n.º 3, podemos verificar que no conjunto de todas as respostas sociais comparticipadas pela Segurança Social, as que tem um maior custo médio, por utente, são a Estrutura Residencial para Pessoas Idosas com um custo mensal médio de 1.446,60€. A resposta social que apresenta um menor custo é o Centro Jovens e o ATL sendo estas respostas, que tem também uma menor comparticipação familiar e comparticipação da tutela.

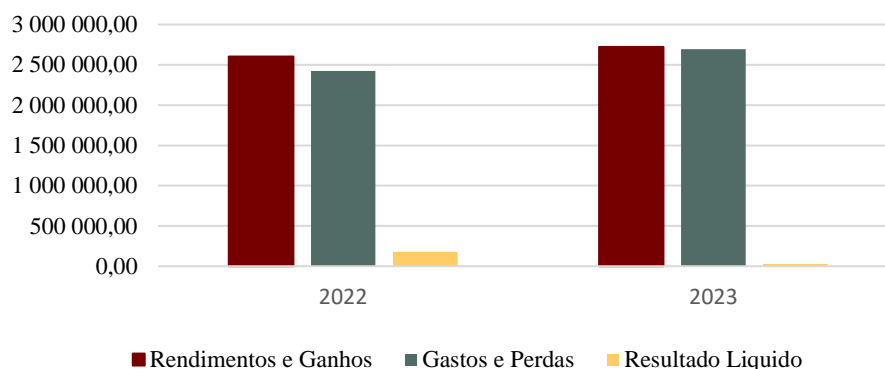
As respostas relativas ao projeto apoio + felicIDADE não tem comparticipação, tendo sido um projeto financiado pela CrescAlgarve PT2020.

• **Resultado Líquido do Exercício**

Quadro n.º 4 – Resultado Líquido

Resultados	2021	2022	2023	Varição
Rendimentos e Ganhos	2 347 159,49	2 602 412,56	2 722 214,07	4,60%
Gastos e Perdas	2 249 922,84	2 422 496,99	2 695 931,38	11,29%
Resultado Líquido	97 236,65	179 915,57	26 282,69	-85,39%

Gráfico n.º 4 - Resultado Líquido



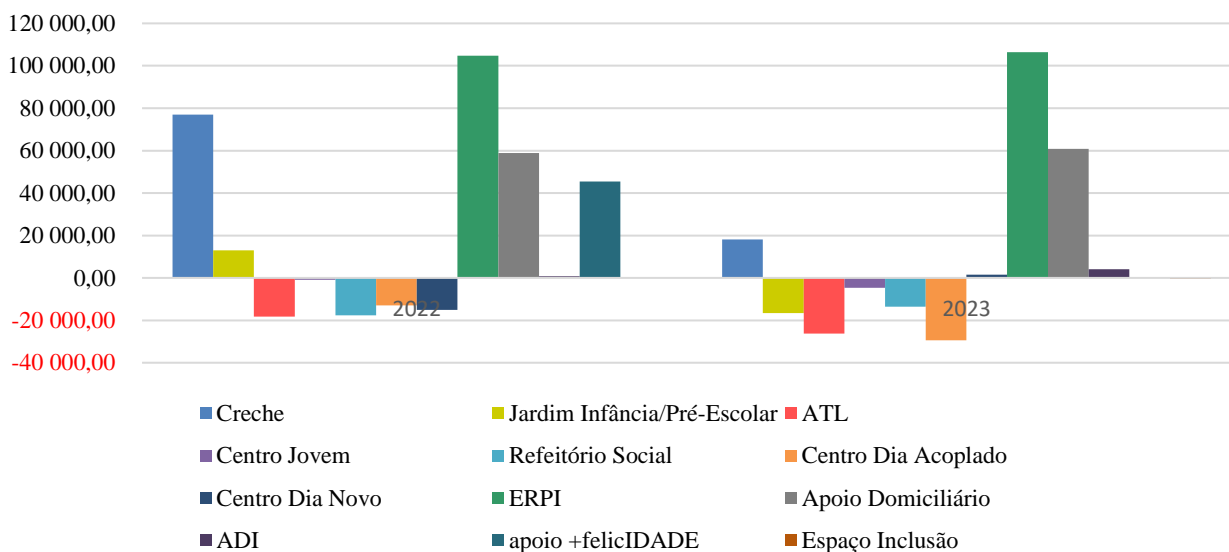
A Instituição apresenta um Resultado Líquido positivo de 26.282,69€. Comparativamente ao ano anterior houve uma diminuição do Resultado Líquido em 153.632,88€. Esta diminuição é fundamentalmente explicada sobretudo pelo aumento da estrutura de custos, nomeadamente, os gastos com o pessoal, os fornecimentos e serviços externos e os custos das mercadorias vendidas e matérias consumidas.

- **Resultado Líquido por Resposta Social**

Quadro n.º 5 – Resultado Líquido por Resposta Social

Resposta Social	2021	2022	2023	Variação %
Creche	64 022,81	76 954,86	18 183,88	-76,37%
Jardim Infância/Pré-Escolar	46 151,76	13 050,21	-16 545,27	-226,78%
ATL	-15 473,27	-18 276,18	-26 282,26	43,81%
Centro Jovem	-4 508,29	-955,70	-4 664,65	388,09%
Refeitório Social	-22 565,85	-17 627,34	-13 585,78	-22,93%
Centro Dia Acoplado	-10 964,13	-12 895,19	-29 380,45	127,84%
Centro Dia Novo	-48 955,47	-15 124,15	1 447,72	-109,57%
ERPI	122 558,76	104 776,45	106 409,62	1,56%
Apoio Domiciliário	49 541,68	58 858,48	60 856,51	3,39%
ADI	4 183,85	707,86	4 078,55	476,18%
apoio +felicIDADE	-49 036,78	45 496,78	388,33	-99,15%
Espaço Inclusão			-276,04	#DIV/0!

Gráfico n.º 5 - Resultado Líquido por Resposta Social



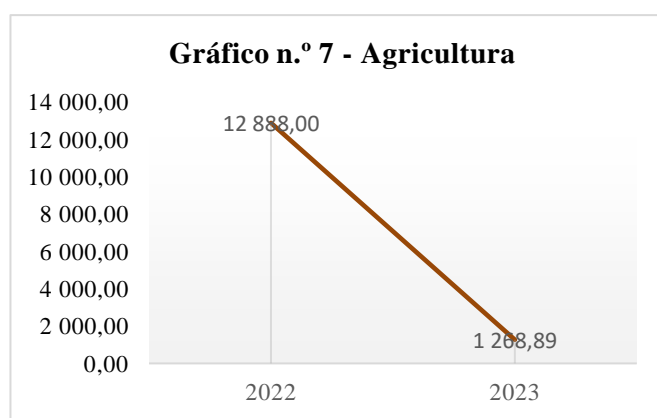
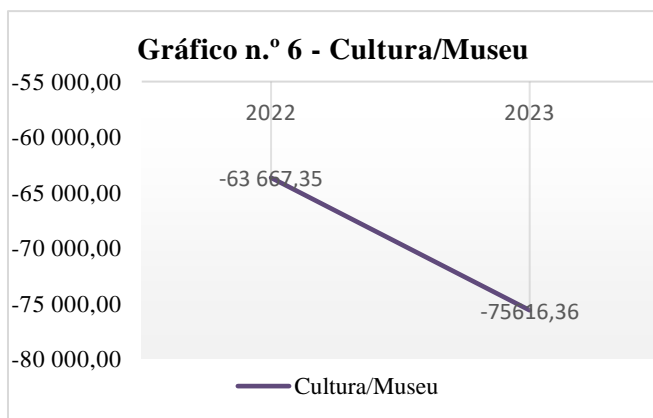
Relativamente aos Resultados Líquidos, por Resposta Social, podemos constatar que as respostas sociais que mais contribuíram para um resultado positivo foram: a ERPI e os Apoios Domiciliário registando um aumento do Resultado Líquido, comparativamente a 2022.

As respostas que apresentam uma maior diminuição dos resultados são o Pré-Escolar, o Centro Jovens e o Centro de Dia Acoplado.

• **Outras Atividades**

Quadro n.º 6 – Resultado Líquido Outras Atividades

Rúbricas	2021	2022	2023	Variação %
Cultura/Museu	-56 829,12	-63 667,35	-75 616,36	18,77%
Agricultura	12 083,65	12 888,00	1 268,89	-90,15%



Em relação às outras atividades, desta Misericórdia, podemos verificar que o Museu do Traje apresentou um resultado negativo, registando-se uma diminuição no seu Resultado Líquido em relação ao ano anterior.

Em relação à unidade de exploração agrícola houve também uma diminuição do resultado resultante da diminuição do valor da venda de alfarrobas.

Análise Financeira Comparativa

- **Balanço**

De forma detalhada, podemos avaliar a posição financeira da Instituição através da análise dos seguintes itens de balanço:

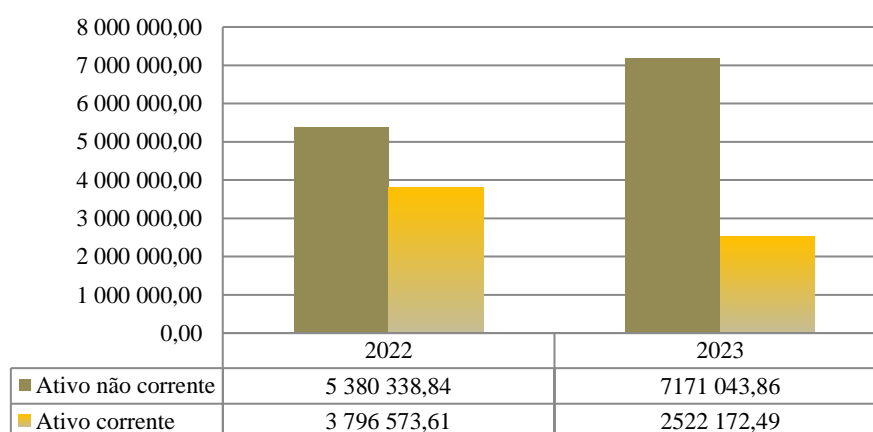
- **Estrutura do Balanço**

Ativo

Quadro n.º 7 – Ativo Corrente e Ativo não Corrente

Rubricas	2021	2022	2023	Variação %
Ativo não corrente	5 007 965,37	5 380 338,84	7 171 043,86	33,28%
Ativo corrente	3 884 962,23	3 796 573,61	2 522 172,49	-33,57%
Total do Ativo	8 892 927,60	9 176 912,45	9 693 216,35	5,63%

Gráfico n.º 8 - Ativo Corrente e Ativo não Corrente



O aumento verificado na rubrica do Ativo em 516.303,9€ deve-se essencialmente ao aumento do Ativo não corrente em 1.790.705,02€, justificada pelo aumento dos ativos fixos tangíveis e pela diminuição do Ativo corrente em 1.274.401,15€ justificado pela diminuição de inventário.

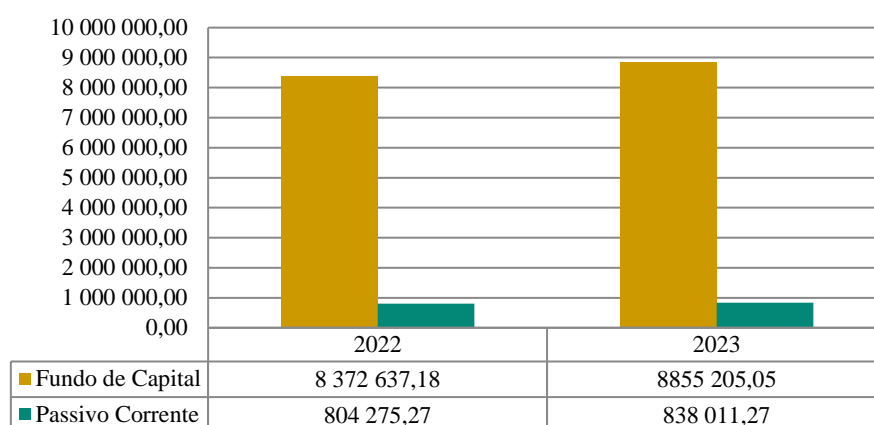
Fundos Patrimoniais

Quadro n.º 8 – Fundos Patrimoniais e Passivo

€

Rubricas	2021	2022	2023	Varição %
Fundo de Capital	8 194 883,59	8 372 637,18	8 855 205,05	5,76%
Passivo Corrente	698 044,01	804 275,27	838 011,27	4,19%
Total Fundos Patrimoniais e Passivo	8 892 927,60	9 176 912,45	9 693 216,32	5,63%

Gráfico n.º 9 - Fundos Patrimoniais e Passivo



O aumento dos Fundos Patrimoniais e Passivo em 5,63% resulta de uma variação positiva dos Fundos de Capital e do Passivo Corrente. O aumento do Fundo de Capital é explicado essencialmente pelo aumento dos Resultados Transitados em 179.915,57€, que corresponde ao resultado líquido do ano anterior.

A Instituição não tem Passivo não Corrente, ou seja, não tem contas a pagar com maturidade superior a um ano, não tem empréstimos Bancários, ou similares, nem de curto nem de longo prazo. Em relação ao Passivo Corrente, este registou um aumento no valor de 33.736,00€; este acréscimo deveu-se essencialmente ao aumento da rubrica dos Outros Passivos Correntes em 40.550,41€ e da rubrica do Estado e Outros entes Públicos de 7.741,04€.

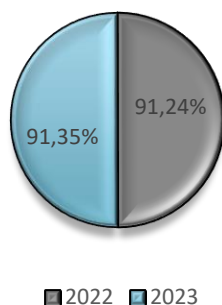
- **Rácios**

- **Análise Financeira**

Quadro n.º 9 – Autonomia Financeira

€

	2021	2022	2023
Fundo de Capital	8 194 883,59	8 372 637,18	8 855 205,05
Aplicações Totais	8 892 927,60	9 176 912,45	9 693 216,32
Autonomia Financeira	91,24%	91,24%	91,35%

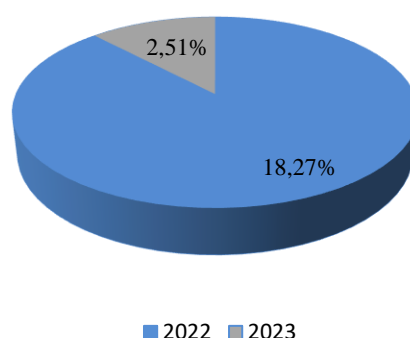
Gráfico n.º 10 - Autonomia Financeira

Da análise dos rácios financeiros podemos concluir que a Instituição apresenta uma situação financeira estável, está dotada de um Rácio de Autonomia Financeira bastante significativo de 91,35%. Registou um ligeiro aumento, podendo dizer que a Misericórdia de São Brás de Alportel continua a ter a sua independência em relação a capitais alheios, para financiamento dos seus próprios e futuros investimentos.

➤ **Análise Económica**

Quadro n.º 10 - Rendibilidade Geral

	2021	2022	2023
Resultado Líquido	97 236,65	179 915,57	26 282,69
Vendas e Prestações Serviços	886 039,97	984 908,74	1 045 603,1
Rendibilidade Geral	10,97%	18,27%	2,51%

Gráfico n.º 11 - Rendibilidade Geral

Dos rácios económicos podemos verificar a Rentabilidade Geral da Instituição, baseada na Prestação de Serviços (Objeto Social), em que registou um decréscimo em relação ao ano anterior. Esta diminuição deve-se à redução do Resultado Líquido, embora assim a Misericórdia apresenta uma situação estável mas que deverá ter em conta algumas análises.

5. CONCLUSÕES FINAIS

Com o relato aqui apresentado, das atividades desenvolvidas e das contas de 2023, a Mesa Administrativa considera definitivamente encerrado mais um exercício anual, e faz, mais uma vez, um balanço final positivo. Não só pelas inúmeras metas alcançadas, mas principalmente pelas dificuldades ultrapassadas, quer tenham sido, elas, provocadas ainda pelo que restou do COVID-19, quer seja pela gestão corrente da Instituição, ou mesmo pela execução da obra de ampliação e remodelação do edifício da ERPI.

A nossa atuação, que tinha definido como objetivo base para 2023 a melhoria dos serviços prestados e o rigor na gestão dos recursos humanos, patrimoniais e financeiros, foi condicionada a estabelecer um ênfase, muitas vezes total no primeiro semestre de 2023, no combate à propagação da pandemia, ao controlo da infeção e à adequação dos recursos humanos.

A pandemia ainda acarretou no ano em análise um conjunto de custos extras muito significativos, que conduziram a maximizar oportunidades de financiamento proporcionadas pelo Estado Português, enquanto entidade máxima, e que ajudaram ao equilíbrio das contas.

Apesar de 2023 ainda ter sido condicionado, inicialmente, pelo medo, pela incerteza e pelo stress emocional causado pelo contexto pandémico, reafirmamos que as mulheres e os homens que constituem as nossas equipas são colaboradores de grande resiliência, humanismo e capacidade de entrega para ajudar o próximo (utentes). Apesar do contexto ter causado grande perturbação na atividade da Instituição e no bem-estar em geral, é importante referir que constatamos que o nosso combate foi eficaz e as equipas internas estiveram à altura desta grande missão. Desejamos agora que este tema, ou outro semelhante, nunca mais se repitam.

Por outro lado, a subida da remuneração mínima mensal garantida, a subida generalizada de preços, em especial do custo da energia e das matérias primas, entre muitas outras subidas, vieram agravar as dificuldades de gestão dos equipamentos sociais e por consequência da gestão de uma instituição particular de solidariedade social.

Apesar da inflação provocada pela subida de preços, resultado da guerra na Europa, foi possível manter o equilíbrio financeiro e económico da Instituição. Esta realidade ficou associada ao rigor e à dedicação da Mesa Administrativa e de quase todos os Diretores Técnicos e colaboradores, que diariamente acompanharam os desafios que foram surgindo ou implementaram as orientações internas e externas. No entanto o futuro vai ser muito mais desafiante.

Mesmo numa realidade difícil foi possível trilhar um novo rumo, logo com algumas metas alcançadas. Foram adjudicados projetos arquitetura e licenciamento de obras para valorizar o património adquirido e para novas respostas sociais. Recebemos mais duas importantes doações. Avançaram a bom ritmo as obras de ampliação e remodelação do edifício da ERPI, entre tantos outros investimentos já mencionados.

Avançamos significativamente com a implementação da Estratégia Local de Habitação, na parte que nos toca, aprimorando os levantamentos das intervenções a efetuar. Assim ficamos melhor preparados para apresentação de candidaturas a financiamentos no âmbito do 1º Direito – PRR.

Foram aprovadas e financiadas candidaturas a apoios extraordinários, que fizeram, e vão continuar a fazer, grande diferença no dia-a-dia da Instituição. São recursos captados e apoios que fizeram diferença no balanço do exercício em relato.

O nosso maior património são mesmo os colaboradores. Neste momento, a equipa é maior e damos trabalho a muitos mais. Os nossos colaboradores cuidam dos utentes com carinho e afeto, disponibilizando os seus serviços, que queremos que sejam de qualidade e assistência permanente, fora e dentro das nossas instalações.

Impulsionámos todas as respostas sociais, afirmamos o projeto +felicIDADE, e com ele chegamos a mais necessidades, e dinamizamos o Espaço Inclusão, demonstrando que a inclusão e a deficiência são preocupações antigas da Misericórdia e necessidades identificadas. Queremos mais respostas com a criação de um novo Complexo Social, para o qual empenhamos esforços para reafirmar esta necessidade. Não vamos desistir de sonhar e de lutar para disponibilizar mais uma solução aos São-brasenes que precisam.

Assim iniciamos o ano, em análise, com o saldo de disponibilidades financeiras e aplicações de 3.626.193,29€ e terminamos o ano económico com o saldo de 2.055.592,85€, pelo que se verificou um decréscimo de 1.570.600,44€, resultado do pagamento dos autos da obra de Ampliação e Remodelação do Edifício da ERPI e Centro de Dia.

Após apuramento dos resultados, análise e reflexão sobre o exercício de gestão e as contas de gerência durante o ano 2023, resumidamente os mesmos referem:

Resultado antes de Depreciações, Gastos de Financiamento e Impostos: 276.134,14€;

Resultado Operacional: 26.192,24€;

Resultado Líquido do Período: 26.282,69€.

Comparativamente ao ano de 2022 houve uma diminuição do Resultado Líquido do exercício em cerca de 153.632,88€. Esta diminuição é explicada essencialmente pelo aumento dos Gastos e Perdas e pela diminuição dos Subsídios, Doações e Legados.

Os Rendimentos e Ganhos totalizaram os 2.722.214,07€ e em relação a 2022 o seu crescimento absoluto foi de 119.801,51€. Com base nas Demonstrações Financeiras é de referenciar que as Depreciações e Amortizações totalizaram 249.941,90€.

Em relação aos Gastos e Perdas, foram de 2.695.931,38€ comparativamente a 2022 houve um aumento absoluto de 273.434,39€.

Importa referir, também como conclusão, que os custos com o pessoal são a rubrica mais importante, entre todas as outras. A já habitual progressão na Remuneração Mínima Mensal Garantida dos últimos anos, justa e merecida como se sublinha, é fundamental que se estenda aos restantes escalões remuneratórios dos colaboradores, com compensações e correções que atenuem injustiças e sentimentos de insatisfação. No entanto, como aqui se vem demonstrando, os custos e encargos com as remunerações vêm aumentando assustadoramente,

sendo necessário implementar contenção ou criando fatores de compensação de forma a manter o equilíbrio institucional, e que mantenham a sustentabilidade e não hipotequem investimentos sociais futuros.

Perante todos os resultados alcançados e independentemente de uma tendência preocupante, devemos referir que, tanto do ponto de vista financeiro, como económico, como social, como na gestão dos efetivos da Instituição, continuamos a revelar estabilidade e resultados positivos, uma baixa exposição aos riscos, uma boa autonomia financeira, sustentabilidade social e ambiental muito significativa e sobretudo ideias e capacidade de inovar, projetar a Instituição rumo a novos e remodelados equipamentos que sirvam ainda melhor.

6. PERSPETIVAS FUTURAS

A Mesa Administrativa continuará a pugnar por uma gestão rigorosa e transparente, controlando os gastos e aumentando, tanto quanto possível, os rendimentos prosseguindo uma perspetiva de equilíbrio social e de sustentabilidade geral, que permita continuar a responder às solicitações de toda a comunidade com serviços novos e de qualidade. Renovamos a esperança para que o corrente ano prossiga com normalidade e que se encontrem as melhores soluções para manter a sustentabilidade da instituição no futuro.

Os colaboradores foram e serão o centro das nossas atenções. Ambicionamos colaboradores cada vez mais satisfeitos, com perspetivas de carreira e com remunerações adequadas aos seus desempenhos, motivados e identificados com as causas que o nosso Compromisso nos baliza. Foi isso que nos motivou e nos levou a conseguir alcançar o que aqui relatámos.

Prevemos ainda dar continuidade à promoção de ações de formação, para os colaboradores, de modo a proporcionar a sua valorização e atualização profissional.

Ambicionamos utentes, e respetivas famílias, mais felizes, mais satisfeitos com os serviços que disponibilizamos. Vamos estar mais próximos, mais capazes de responder diariamente às novas solicitações e às novas necessidades das gerações vindouras, quer sejam com mais respostas através da nova sala de creche ou, quer sejam com mais disponibilidades em ERPI, são dois bons exemplos.

Desenvolvemos e afirmamos o projeto apoio +felicIDADE, durante todo ano 2023, e vamos mantê-lo enquanto for possível. Ao mesmo tempo que realizamos um balanço e equacionamos o seu futuro. Continuamos a pugnar pela inovação das respostas sociais em funcionamento. Planeamos e preparamos novas respostas no novo Complexo Social, que possam ir ao encontro das necessidades ou anseios dos São-Brasenses.

Por outro lado, e atendendo ao desenrolar da obra de Ampliação e Remodelação do Edifício da ERPI, Centro de Dia e Apoio Domiciliário a Mesa Administrativa perspetiva, e tudo fará, que os trabalhos decorram com normalidade e eficiência. Uma vez que as obras são asseguradas por financiamentos de entidades terceiras, é necessário que sejam bem executadas e cumpridos os requisitos das linhas de financiamento aprovadas. A execução da obra visa aumentar o conforto e a qualidade de muitos serviços prestados.

No futuro próximo é fundamental continuar com um conjunto de estudos e projetos estruturantes que permitam continuar captar fundos comunitários, nomeadamente do atual Programa Operacional PT2030 e, sobretudo, do Plano de Recuperação e Resiliência – PRR – que tem linhas de financiamento dedicadas ao sector social e solidário para patrocinar investimentos em equipamentos sociais, quer sejam novos ou existentes. Neste contexto de futuro, prosseguimos os financiamento através da Estratégia Local de Habitação que permitiram desenvolver a reabilitação de habitações devolutas. Neste âmbito do património é necessário salvaguardar a sua contínua manutenção, conservação e principalmente recuperação, dando-lhe nova utilidade. É importante que se consigam linhas de financiamento, não reembolsáveis, para que seja possível recuperar o património, como é o exemplo do 1º Direito – PRR. No âmbito do património rústico, continuaremos a dignificá-lo.

7. AGRADECIMENTOS

A Mesa Administrativa expressa o seu profundo agradecimento a todos os que com ela colaboraram, no decorrer deste exigente ano. Consideramos que conseguimos atingir os objetivos Compromissórios, com qualidade nos serviços prestados e protegendo quem mais precisa, e os mais frágeis.

A todos os nossos colaboradores, aos que se juntam a nós todos os dias, quer sejam prestadores de serviços, voluntários, fornecedores ou amigos, agradecemos, coletivamente e individualmente o empenho, a disponibilidade e a resiliência no exercício das suas funções. Tudo o que foi conseguido deve-se à dedicação e ao seu empenho. Assim como, reforçamos os agradecimentos à maioria dos Diretores Técnicos e demais responsáveis, pelo sacrifício diário a favor dos nossos Utentes, que lutaram contra a propagação do coronavírus e no combate aos diversos surtos de Covid19, um pouco por toda a Instituição. Também igualmente extensivo o agradecimento aos Benfeitores, Beneméritos e Amigos desta Misericórdia, que discretamente e muitas vezes anonimamente se voluntariam e colaboram com a nossa causa. O ano de 2023 foi o ano da normalidade, principalmente no segundo semestre, no que diz respeito à pandemia, e por isso também foi o ano de todos os COLABORADORES, pois excederam as nossas expetativas.

Salientamos aqui e mais uma vez a nossa admiração e reconhecimento pela competência e sentido de missão da Autoridade Local de Saúde, na pessoa da Sra. Dra. Filomena Horta Correia, Delegada de Saúde Local. Desde a primeira hora, a qualquer hora, e principalmente nas horas de maior preocupação foi zelosa, perspicaz e proativa no combate à propagação da doença e na proteção dos mais frágeis, com medidas justas e adequadas, não poupando esforços na procura de soluções, OBRIGADO. Aos profissionais de Unidade de Cuidados de Saúde Personalizados de São Brás de Alportel e aos profissionais da Unidade de Cuidados na Comunidade Al-portellus agradecemos a solidariedade e o apoio profissional.

A Mesa Administrativa desta Misericórdia deixa, também, um profundo e sincero agradecimento aos Irmãos dos Órgãos Sociais desta Misericórdia. Aos membros da Mesa da Assembleia Geral, do Definitório e aos Irmãos que contribuem com constante disponibilidade e permanente dedicação, manifestamos a nossa homenagem e um agradecimento profundo.

No ano de 2023, foram reeleitos e eleitos os titulares dos Órgãos Sociais para o próximo quadriénio. Foi um ato de confiança e responsabilidade, para continuarmos o trabalho de missão iniciado à 8 anos atrás.

Também agradecemos aos dignos representantes das Instituições que nos tutelam e que conosco colaboram: à Sua Ex.^a Reverendíssima o Sr. Bispo do Algarve e aos seus assessores; à Sr.^a Presidente do Centro Distrital de Faro da Segurança Social; ao Sr. Delegado Regional do Ministério da Educação; à Sra. Diretora Regional de Cultura do Algarve; ao Sra. Delegada Regional do Instituto do Emprego e Formação Profissional; bem como a todos os demais com quem colaborámos e que conosco podem contar.

Uma palavra especial de reconhecimento, pela proximidade e pela colaboração permanente, ao Sr. Presidente da Câmara Municipal de São Brás de Alportel, a todos os Vereadores e colaboradores da autarquia, ao Sr. ° Presidente da Junta de Freguesia, ao Executivo e a todos trabalhadores os nossos agradecimentos.

Agradecemos a consideração institucional e a compreensão dos colegas dos diversos Grupos e Comissões Concelhias, nas quais temos representação, em especial: à Comissão de Proteção de Crianças e Jovens em Risco (CPCJ), à Comissão Municipal de Proteção Civil, à Comissão Local de Ação Social (CLAS), à Comissão Municipal de Habitação, à Comissão Municipal de Educação, à Comissão de Proteção Civil, ao Grupo de Intervenção Sénior, ao Grupo Social e ao Grupo de Trabalho para a Inclusão.

À Associação Humanitária dos Bombeiros Voluntários, ao Comandante do Corpo de Bombeiros e aos Bombeiros que colaboraram com afinco e dedicação, primaram pela diferença e pela compreensão apresentamos o nosso reconhecimento. Ao Centro de Cultura e Desporto dos Trabalhadores da Câmara Municipal e Junta de Freguesia, obrigado pelo diálogo e pela partilha. Ao núcleo local do Exército de Salvação o nosso obrigado. Um agradecimento ao Rancho Típico Sambrasense e à Associação Cultural Sambrasense que por nós têm estima considerável. A todas as Associações, Coletividades e Grupos, o nosso agradecimento.

À Paróquia de São Brás de Alportel e ao nosso Prior António Farias, ao Padre Paulinus Anyabuoke e ao Pe. Vitorino parceiros de todos os dias, agradecemos o carinho e atenção especial que nos dedicam nas suas orações. Um agradecimento ao núcleo da Caritas, aos Jovens sem Fronteiras e ao Grupo de Escuteiros. Obrigado a todos os grupos, associados à Paróquia.

Sentimo-nos gratos, pelo trabalho desenvolvido, por tudo o que conseguimos fazer e cumprir, pelas Obras de Misericórdia realizadas, materiais e espirituais. À Nossa Senhora, Mãe das Misericórdias, a quem louvamos pelos resultados alcançados e pelo efeito que tiveram junto de quem precisou e a quem mais necessitou da nossa proteção e no que demais nos foi possível disponibilizar, por parte desta Santa Casa da Misericórdia de São Brás de Alportel.

A Mesa Administrativa,

O Provedor

Vice-Provedor

Tesoureiro

1º Secretário

2º Secretário



ANEXOS



Anexo I – Balanço

Santa Casa M. de S. Bras de Alportel

Contribuinte: 501461906

BALANÇO EM 31 DE DEZEMBRO DE 2023

Moeda: (Valores em Euros)

RÚBRICAS	NOTAS	DATAS	
		31 DEZ 2023	31 DEZ 2022
ACTIVO			
Activo não corrente			
Ativos fixos tangíveis		6 937 883,94	5 142 111,00
Bens do património histórico e artístico e cultural		0,00	0,00
Ativos intangíveis		25 024,69	23 649,55
Investimentos financeiros		12 619,56	11 927,41
Fundadores/beneméritos/patrocinadores/doadores/associados/membros		0,00	0,00
Outros Créditos e ativos não correntes		195 515,67	202 650,88
		7 171 043,86	5 380 338,84
Activo corrente			
Inventários		6 253,01	25 114,93
Créditos a receber		1 132,23	2 106,77
Fundadores/beneméritos/patrocinadores/doadores/associados/membros		0,00	0,00
Diferimentos		9 398,45	19 320,46
Caixa e depósitos bancários		2 055 592,85	3 626 193,29
ESTADO E OUTROS ENTES PÚBLICOS		439 880,83	113 816,21
OUTROS ACTIVOS CORRENTES		9 915,09	10 021,95
		2 522 172,46	3 796 573,61
Total do ativo		9 693 216,32	9 176 912,45
FUNDOS PATRIMONIAIS E PASSIVO			
Fundos patrimoniais			
Fundos		1 070 228,96	1 070 228,96
Excedentes técnicos		0,00	0,00
Reservas		1 159 944,53	1 159 944,53
Resultados transitados		5 230 867,38	5 050 951,81
Excedentes de revalorização		0,00	0,00
Ajustamentos / Outras variações nos fundos patrimoniais		1 367 881,49	911 596,31
		8 828 922,36	8 192 721,61
Resultado líquido do período		26 282,69	179 915,57
Total dos fundos patrimoniais		8 855 205,05	8 372 637,18
Passivo			
Passivo não corrente			
Provisões		0,00	0,00
Provisões específicas		0,00	0,00
Financiamentos obtidos		0,00	0,00
Outras dívidas a pagar		0,00	0,00
		0,00	0,00
Passivo corrente			
Fornecedores		40 490,48	55 045,93
Fundadores/beneméritos/patrocinadores/doadores/associados/membros		0,00	0,00
Financiamentos obtidos		0,00	0,00
Diferimentos		0,00	0,00
ESTADO E OUTROS ENTES PÚBLICOS		44 059,85	36 318,81
OUTROS PASSIVOS CORRENTES		753 460,94	712 910,53
		838 011,27	804 275,27
Total do passivo		838 011,27	804 275,27
Total dos fundos patrimoniais e do passivo		9 693 216,32	9 176 912,45

A Direcção

O responsável



Anexo II – Demonstração de Resultados

Santa Casa M. de S. Bras de Alportel

Contribuinte: 501461906

DEMONSTRAÇÃO DOS RESULTADOS POR NATUREZAS

PERÍODO FINDO EM 31 DE DEZEMBRO DE 2023

Moeda: EUROS

RENDIMENTOS E GASTOS	NOTAS	PERÍODOS	
		2023	2022
Vendas e serviços prestados		1.045.603,10	984.908,74
Subsídios, doações e legados à exploração		1.297.694,52	1.459.170,60
Variação nos inventários da produção		0,00	0,00
Trabalhos para a própria entidade		0,00	0,00
Custos das mercadorias vendidas e das matérias consumidas		285.213,97	246.376,78
Fornecimentos e serviços externos		564.633,66	482.574,20
Gastos com o pessoal		1.511.918,49	1.443.260,00
Ajustamentos de inventários (perdas/reversões)		0,00	0,00
Imparidade de dívidas a receber (perdas/reversões)		0,00	0,00
Provisões (aumentos/reduções)		0,00	0,00
Provisões específicas (aumentos/reduções)		0,00	0,00
Outras imparidades (perdas/reversões)		0,00	0,00
Aumentos/reduções de justo valor		0,00	0,00
Outros rendimentos		378.825,94	158.323,18
Outros gastos		84.223,30	32.100,06
Resultado antes de depreciações, gastos de financiamento e impostos		276.134,14	398.091,48
Gastos/reversões de depreciação e de amortização		249.941,90	218.185,95
Resultado operacional (antes de gastos de financiamento e impostos)		26.192,24	179.905,53
Juros e rendimentos similares obtidos		90,51	10,04
Juros e gastos similares suportados		0,06	0,00
Resultados antes de impostos		26.282,69	179.915,57
Imposto sobre o rendimento do período		0,00	0,00
Resultado líquido do período		26.282,69	179.915,57

F3M - Information Systems, SA
processado por computador



Anexo III – Demonstração de Resultados por Resposta Social (Resumo)

Santa Casa M. de S. Bras de Alportel

Contribuinte: 501461906

DEMONSTRAÇÃO DOS RESULTADOS POR NATUREZAS**PERÍODO FINDO EM 31 DE DEZEMBRO DE 2023****Moeda: EUROS**

VALÊNCIA: 900411 - ERPI

RENDIMENTOS E GASTOS	NOTAS	PERÍODOS	
		2023	2022
Vendas e serviços prestados		578.036,01	520.893,26
Subsídios, doações e legados à exploração		548.614,39	639.191,02
Variação nos inventários da produção		0,00	0,00
Trabalhos para a própria entidade		0,00	0,00
Custos das mercadorias vendidas e das matérias consumidas		114.354,22	102.271,11
Fornecimentos e serviços externos		309.026,21	256.859,95
Gastos com o pessoal		664.150,83	630.474,82
Ajustamentos de inventários (perdas/reversões)		0,00	0,00
Imparidade de dívidas a receber (perdas/reversões)		0,00	0,00
Provisões (aumentos/reduções)		0,00	0,00
Provisões específicas (aumentos/reduções)		0,00	0,00
Outras imparidades (perdas/reversões)		0,00	0,00
Aumentos/reduções de justo valor		0,00	0,00
Outros rendimentos		264.246,32	66.233,20
Outros gastos		37.187,63	15.655,35
Resultado antes de depreciações, gastos de financiamento e impostos		266.177,83	221.056,25
Gastos/reversões de depreciação e de amortização		159.858,02	116.289,84
Resultado operacional (antes de gastos de financiamento e impostos)		106.319,81	104.766,41
Juros e rendimentos similares obtidos		89,87	10,04
Juros e gastos similares suportados		0,06	0,00
Resultados antes de impostos		106.409,62	104.776,45
Imposto sobre o rendimento do período		0,00	0,00
Resultado líquido do período		106.409,62	104.776,45

F3M - Information Systems, SA

processado por computador



Santa Casa M. de S. Bras de Alportel

Contribuinte: 501461906

DEMONSTRAÇÃO DOS RESULTADOS POR NATUREZAS

PERÍODO FINDO EM 31 DE DEZEMBRO DE 2023

Moeda: EUROS

VALÊNCIA: 900421 - Centro Dia Antigo SCMSB Alportel

RENDIMENTOS E GASTOS	NOTAS	PERÍODOS	
		2023	2022
Vendas e serviços prestados		14.012,80	17.729,58
Subsídios, doações e legados à exploração		12.911,31	24.902,23
Variação nos inventários da produção		0,00	0,00
Trabalhos para a própria entidade		0,00	0,00
Custos das mercadorias vendidas e das matérias consumidas		7.517,83	7.304,87
Fornecimentos e serviços externos		10.175,36	10.237,52
Gastos com o pessoal		38.703,37	39.290,52
Ajustamentos de inventários (perdas/reversões)		0,00	0,00
Imparidade de dívidas a receber (perdas/reversões)		0,00	0,00
Provisões (aumentos/reduções)		0,00	0,00
Provisões específicas (aumentos/reduções)		0,00	0,00
Outras imparidades (perdas/reversões)		0,00	0,00
Aumentos/reduções de justo valor		0,00	0,00
Outros rendimentos		2.044,28	2.065,60
Outros gastos		1.733,26	540,67
Resultado antes de depreciações, gastos de financiamento e impostos		-29.161,43	-12.676,17
Gastos/reversões de depreciação e de amortização		219,02	219,02
Resultado operacional (antes de gastos de financiamento e impostos)		-29.380,45	-12.895,19
Juros e rendimentos similares obtidos		0,00	0,00
Juros e gastos similares suportados		0,00	0,00
Resultados antes de impostos		-29.380,45	-12.895,19
Imposto sobre o rendimento do período		0,00	0,00
Resultado líquido do período		-29.380,45	-12.895,19

F3M - Information Systems, SA

processado por computador



Santa Casa M. de S. Bras de Alportel

Contribuinte: 501461906

DEMONSTRAÇÃO DOS RESULTADOS POR NATUREZAS

PERÍODO FINDO EM 31 DE DEZEMBRO DE 2023

Moeda: EUROS

VALÊNCIA: 900422 - Centro Dia Novo de SCMSB Alportel

RENDIMENTOS E GASTOS	NOTAS	PERÍODOS	
		2023	2022
Vendas e serviços prestados		150.860,16	113.260,14
Subsídios, doações e legados à exploração		83.687,73	79.261,02
Variação nos inventários da produção		0,00	0,00
Trabalhos para a própria entidade		0,00	0,00
Custos das mercadorias vendidas e das matérias consumidas		52.636,69	34.804,76
Fornecimentos e serviços externos		46.449,89	39.516,66
Gastos com o pessoal		129.805,69	125.530,41
Ajustamentos de inventários (perdas/reversões)		0,00	0,00
Imparidade de dívidas a receber (perdas/reversões)		0,00	0,00
Provisões (aumentos/reduções)		0,00	0,00
Provisões específicas (aumentos/reduções)		0,00	0,00
Outras imparidades (perdas/reversões)		0,00	0,00
Aumentos/reduções de justo valor		0,00	0,00
Outros rendimentos		16.309,13	11.070,19
Outros gastos		3.637,56	1.227,44
Resultado antes de depreciações, gastos de financiamento e impostos		18.327,19	2.512,08
Gastos/reversões de depreciação e de amortização		16.879,47	17.636,23
Resultado operacional (antes de gastos de financiamento e impostos)		1.447,72	-15.124,15
Juros e rendimentos similares obtidos		0,00	0,00
Juros e gastos similares suportados		0,00	0,00
Resultados antes de impostos		1.447,72	-15.124,15
Imposto sobre o rendimento do período		0,00	0,00
Resultado líquido do período		1.447,72	-15.124,15

F3M - Information Systems, SA
processado por computador



Santa Casa M. de S. Bras de Alportel
DEMONSTRAÇÃO DOS RESULTADOS POR NATUREZAS
PERÍODO FINDO EM 31 DE DEZEMBRO DE 2023

Contribuinte: 501461906

Moeda: EUROS

VALÊNCIA: 900441 - Apoio ao Domicílio

RENDIMENTOS E GASTOS	NOTAS	PERÍODOS	
		2023	2022
Vendas e serviços prestados		63.836,71	57.994,82
Subsídios, doações e legados à exploração		83.558,59	80.805,79
Variação nos inventários da produção		0,00	0,00
Trabalhos para a própria entidade		0,00	0,00
Custos das mercadorias vendidas e das matérias consumidas		23.124,94	24.804,50
Fornecimentos e serviços externos		29.203,20	17.994,40
Gastos com o pessoal		36.409,13	34.705,07
Ajustamentos de inventários (perdas/reversões)		0,00	0,00
Imparidade de dívidas a receber (perdas/reversões)		0,00	0,00
Provisões (aumentos/reduções)		0,00	0,00
Provisões específicas (aumentos/reduções)		0,00	0,00
Outras imparidades (perdas/reversões)		0,00	0,00
Aumentos/reduções de justo valor		0,00	0,00
Outros rendimentos		14.013,69	8.022,36
Outros gastos		2.032,70	770,51
Resultado antes de depreciações, gastos de financiamento e impostos		70.639,02	68.548,49
Gastos/reversões de depreciação e de amortização		9.782,51	9.690,01
Resultado operacional (antes de gastos de financiamento e impostos)		60.856,51	58.858,48
Juros e rendimentos similares obtidos		0,00	0,00
Juros e gastos similares suportados		0,00	0,00
Resultados antes de impostos		60.856,51	58.858,48
Imposto sobre o rendimento do período		0,00	0,00
Resultado líquido do período		60.856,51	58.858,48

F3M - Information Systems, SA
processado por computador



Santa Casa M. de S. Bras de Alportel

Contribuinte: 501461906

DEMONSTRAÇÃO DOS RESULTADOS POR NATUREZAS

PERÍODO FINDO EM 31 DE DEZEMBRO DE 2023

Moeda: EUROS

VALÊNCIA: 900442 - ADI - Apoio Domiciliario Integrado

RENDIMENTOS E GASTOS	NOTAS	PERÍODOS	
		2023	2022
Vendas e serviços prestados		4.989,43	3.490,15
Subsídios, doações e legados à exploração		17.785,44	17.340,99
Variação nos inventários da produção		0,00	0,00
Trabalhos para a própria entidade		0,00	0,00
Custos das mercadorias vendidas e das matérias consumidas		3.990,74	2.073,84
Fornecimentos e serviços externos		864,91	5.291,98
Gastos com o pessoal		14.565,05	13.544,80
Ajustamentos de inventários (perdas/reversões)		0,00	0,00
Imparidade de dívidas a receber (perdas/reversões)		0,00	0,00
Provisões (aumentos/reduções)		0,00	0,00
Provisões específicas (aumentos/reduções)		0,00	0,00
Outras imparidades (perdas/reversões)		0,00	0,00
Aumentos/reduções de justo valor		0,00	0,00
Outros rendimentos		1.589,55	1.145,88
Outros gastos		865,17	358,54
Resultado antes de depreciações, gastos de financiamento e impostos		4.078,55	707,86
Gastos/reversões de depreciação e de amortização		0,00	0,00
Resultado operacional (antes de gastos de financiamento e impostos)		4.078,55	707,86
Juros e rendimentos similares obtidos		0,00	0,00
Juros e gastos similares suportados		0,00	0,00
Resultados antes de impostos		4.078,55	707,86
Imposto sobre o rendimento do período		0,00	0,00
Resultado líquido do período		4.078,55	707,86

F3M - Information Systems, SA

processado por computador



Santa Casa M. de S. Bras de Alportel

Contribuinte: 501461906

DEMONSTRAÇÃO DOS RESULTADOS POR NATUREZAS

PERÍODO FINDO EM 31 DE DEZEMBRO DE 2023

Moeda: EUROS

VALÊNCIA: 900221 - Refeitório Social da SCMSB Alportel

RENDIMENTOS E GASTOS	NOTAS	PERÍODOS	
		2023	2022
Vendas e serviços prestados		136,66	0,00
Subsídios, doações e legados à exploração		14.560,67	13.437,22
Variação nos inventários da produção		0,00	0,00
Trabalhos para a própria entidade		0,00	0,00
Custos das mercadorias vendidas e das matérias consumidas		7.342,98	6.840,45
Fornecimentos e serviços externos		10.386,50	7.939,33
Gastos com o pessoal		12.475,00	13.163,81
Ajustamentos de inventários (perdas/reversões)		0,00	0,00
Imparidade de dívidas a receber (perdas/reversões)		0,00	0,00
Provisões (aumentos/reduções)		0,00	0,00
Provisões específicas (aumentos/reduções)		0,00	0,00
Outras imparidades (perdas/reversões)		0,00	0,00
Aumentos/reduções de justo valor		0,00	0,00
Outros rendimentos		5.273,11	3.889,82
Outros gastos		852,67	293,82
Resultado antes de depreciações, gastos de financiamento e impostos		-11.086,71	-10.910,37
Gastos/reversões de depreciação e de amortização		2.499,07	6.716,97
Resultado operacional (antes de gastos de financiamento e impostos)		-13.585,78	-17.627,34
Juros e rendimentos similares obtidos		0,00	0,00
Juros e gastos similares suportados		0,00	0,00
Resultados antes de impostos		-13.585,78	-17.627,34
Imposto sobre o rendimento do período		0,00	0,00
Resultado líquido do período		-13.585,78	-17.627,34

F3M - Information Systems, SA

processado por computador



Santa Casa M. de S. Bras de Alportel

Contribuinte: 501461906

DEMONSTRAÇÃO DOS RESULTADOS POR NATUREZAS

PERÍODO FINDO EM 31 DE DEZEMBRO DE 2023

Moeda: EUROS

VALÊNCIA: 900444 - Apoio + Felicidade

RENDIMENTOS E GASTOS	NOTAS	PERÍODOS	
		2023	2022
Vendas e serviços prestados		45,55	0,00
Subsídios, doações e legados à exploração		23.015,95	87.642,01
Variação nos inventários da produção		0,00	0,00
Trabalhos para a própria entidade		0,00	0,00
Custos das mercadorias vendidas e das matérias consumidas		12.197,84	13.226,60
Fornecimentos e serviços externos		12.622,94	7.773,21
Gastos com o pessoal		332,38	10.925,35
Ajustamentos de inventários (perdas/reversões)		0,00	0,00
Imparidade de dívidas a receber (perdas/reversões)		0,00	0,00
Provisões (aumentos/reduções)		0,00	0,00
Provisões específicas (aumentos/reduções)		0,00	0,00
Outras imparidades (perdas/reversões)		0,00	0,00
Aumentos/reduções de justo valor		0,00	0,00
Outros rendimentos		2.505,80	4.375,00
Outros gastos		25,81	148,58
Resultado antes de depreciações, gastos de financiamento e impostos		388,33	59.943,27
Gastos/reversões de depreciação e de amortização		0,00	14.446,49
Resultado operacional (antes de gastos de financiamento e impostos)		388,33	45.496,78
Juros e rendimentos similares obtidos		0,00	0,00
Juros e gastos similares suportados		0,00	0,00
Resultados antes de impostos		388,33	45.496,78
Imposto sobre o rendimento do período		0,00	0,00
Resultado líquido do período		388,33	45.496,78

F3M - Information Systems, SA

processado por computador



Santa Casa M. de S. Bras de Alportel
DEMONSTRAÇÃO DOS RESULTADOS POR NATUREZAS
PERÍODO FINDO EM 31 DE DEZEMBRO DE 2023
VALÊNCIA: 900111 - Creche "Antonio Calcada"

Contribuinte: 501461906

Moeda: EUROS

RENDIMENTOS E GASTOS	NOTAS	PERÍODOS	
		2023	2022
Vendas e serviços prestados		39.268,57	72.188,15
Subsídios, doações e legados à exploração		266.331,87	259.243,29
Variação nos inventários da produção		0,00	0,00
Trabalhos para a própria entidade		0,00	0,00
Custos das mercadorias vendidas e das matérias consumidas		28.470,32	23.109,18
Fornecimentos e serviços externos		45.030,80	37.236,91
Gastos com o pessoal		197.513,35	188.178,32
Ajustamentos de inventários (perdas/reversões)		0,00	0,00
Imparidade de dívidas a receber (perdas/reversões)		0,00	0,00
Provisões (aumentos/reduções)		0,00	0,00
Provisões específicas (aumentos/reduções)		0,00	0,00
Outras imparidades (perdas/reversões)		0,00	0,00
Aumentos/reduções de justo valor		0,00	0,00
Outros rendimentos		14.298,96	8.845,92
Outros gastos		10.889,39	4.320,38
Resultado antes de depreciações, gastos de financiamento e impostos		37.995,54	87.432,57
Gastos/reversões de depreciação e de amortização		19.811,66	10.477,71
Resultado operacional (antes de gastos de financiamento e impostos)		18.183,88	76.954,86
Juros e rendimentos similares obtidos		0,00	0,00
Juros e gastos similares suportados		0,00	0,00
Resultados antes de impostos		18.183,88	76.954,86
Imposto sobre o rendimento do período		0,00	0,00
Resultado líquido do período		18.183,88	76.954,86

F3M - Information Systems, SA
 processado por computador



Santa Casa M. de S. Bras de Alportel
DEMONSTRAÇÃO DOS RESULTADOS POR NATUREZAS
PERÍODO FINDO EM 31 DE DEZEMBRO DE 2023

Contribuinte: 501461906

Moeda: EUROS

VALÊNCIA: 900131 - Pré - Escolar

RENDIMENTOS E GASTOS	NOTAS	PERÍODOS	
		2023	2022
Vendas e serviços prestados		107.454,29	104.777,55
Subsídios, doações e legados à exploração		159.198,70	169.187,55
Variação nos inventários da produção		0,00	0,00
Trabalhos para a própria entidade		0,00	0,00
Custos das mercadorias vendidas e das matérias consumidas		29.005,23	25.197,53
Fornecimentos e serviços externos		36.748,44	30.877,98
Gastos com o pessoal		204.341,60	202.633,72
Ajustamentos de inventários (perdas/reversões)		0,00	0,00
Imparidade de dívidas a receber (perdas/reversões)		0,00	0,00
Provisões (aumentos/reduções)		0,00	0,00
Provisões específicas (aumentos/reduções)		0,00	0,00
Outras imparidades (perdas/reversões)		0,00	0,00
Aumentos/reduções de justo valor		0,00	0,00
Outros rendimentos		9.098,55	7.150,44
Outros gastos		17.361,63	5.353,09
Resultado antes de depreciações, gastos de financiamento e impostos		-11.705,36	17.053,22
Gastos/reversões de depreciação e de amortização		4.839,91	4.003,01
Resultado operacional (antes de gastos de financiamento e impostos)		-16.545,27	13.050,21
Juros e rendimentos similares obtidos		0,00	0,00
Juros e gastos similares suportados		0,00	0,00
Resultados antes de impostos		-16.545,27	13.050,21
Imposto sobre o rendimento do período		0,00	0,00
Resultado líquido do período		-16.545,27	13.050,21

F3M - Information Systems, SA
 processado por computador



Santa Casa M. de S. Bras de Alportel

Contribuinte: 501461906

DEMONSTRAÇÃO DOS RESULTADOS POR NATUREZAS

PERÍODO FINDO EM 31 DE DEZEMBRO DE 2023

Moeda: EUROS

VALÊNCIA: 900151 - ATL - Com Extensao Horário

RENDIMENTOS E GASTOS	NOTAS	PERÍODOS	
		2023	2022
Vendas e serviços prestados		37.919,41	34.282,04
Subsídios, doações e legados à exploração		41.442,70	40.885,35
Variação nos inventários da produção		0,00	0,00
Trabalhos para a própria entidade		0,00	0,00
Custos das mercadorias vendidas e das matérias consumidas		4.518,03	3.943,67
Fornecimentos e serviços externos		23.174,37	24.690,74
Gastos com o pessoal		76.691,21	60.929,74
Ajustamentos de inventários (perdas/reversões)		0,00	0,00
Imparidade de dívidas a receber (perdas/reversões)		0,00	0,00
Provisões (aumentos/reduções)		0,00	0,00
Provisões específicas (aumentos/reduções)		0,00	0,00
Outras imparidades (perdas/reversões)		0,00	0,00
Aumentos/reduções de justo valor		0,00	0,00
Outros rendimentos		12.908,38	8.222,35
Outros gastos		3.060,08	992,71
Resultado antes de depreciações, gastos de financiamento e impostos		-15.173,20	-7.167,12
Gastos/reversões de depreciação e de amortização		11.109,06	11.109,06
Resultado operacional (antes de gastos de financiamento e impostos)		-26.282,26	-18.276,18
Juros e rendimentos similares obtidos		0,00	0,00
Juros e gastos similares suportados		0,00	0,00
Resultados antes de impostos		-26.282,26	-18.276,18
Imposto sobre o rendimento do período		0,00	0,00
Resultado líquido do período		-26.282,26	-18.276,18

F3M - Information Systems, SA

processado por computador



Santa Casa M. de S. Bras de Alportel
DEMONSTRAÇÃO DOS RESULTADOS POR NATUREZAS
PERÍODO FINDO EM 31 DE DEZEMBRO DE 2023

Contribuinte: 501461906

Moeda: EUROS

VALÊNCIA: 900152 - Centro Jovens - C/ Extensao Horário

RENDIMENTOS E GASTOS	NOTAS	PERÍODOS	
		2023	2022
Vendas e serviços prestados		32.564,41	29.998,37
Subsídios, doações e legados à exploração		26.832,17	27.119,13
Variação nos inventários da produção		0,00	0,00
Trabalhos para a própria entidade		0,00	0,00
Custos das mercadorias vendidas e das matérias consumidas		2.048,73	1.682,52
Fornecimentos e serviços externos		6.204,25	7.772,60
Gastos com o pessoal		57.797,06	51.195,39
Ajustamentos de inventários (perdas/reversões)		0,00	0,00
Imparidade de dívidas a receber (perdas/reversões)		0,00	0,00
Provisões (aumentos/reduções)		0,00	0,00
Provisões específicas (aumentos/reduções)		0,00	0,00
Outras imparidades (perdas/reversões)		0,00	0,00
Aumentos/reduções de justo valor		0,00	0,00
Outros rendimentos		4.899,11	3.940,75
Outros gastos		2.740,37	1.193,50
Resultado antes de depreciações, gastos de financiamento e impostos		-4.494,72	-785,76
Gastos/reversões de depreciação e de amortização		169,93	169,94
Resultado operacional (antes de gastos de financiamento e impostos)		-4.664,65	-955,70
Juros e rendimentos similares obtidos		0,00	0,00
Juros e gastos similares suportados		0,00	0,00
Resultados antes de impostos		-4.664,65	-955,70
Imposto sobre o rendimento do período		0,00	0,00
Resultado líquido do período		-4.664,65	-955,70

F3M - Information Systems, SA
 processado por computador



Santa Casa M. de S. Bras de Alportel
DEMONSTRAÇÃO DOS RESULTADOS POR NATUREZAS
PERÍODO FINDO EM 31 DE DEZEMBRO DE 2023

Contribuinte: 501461906

Moeda: EUROS

VALÊNCIA: 900155 - Espaço Inclusão

RENDIMENTOS E GASTOS	NOTAS	PERÍODOS	
		2023	2022
Vendas e serviços prestados		0,00	0,00
Subsídios, doações e legados à exploração		0,00	0,00
Variação nos inventários da produção		0,00	0,00
Trabalhos para a própria entidade		0,00	0,00
Custos das mercadorias vendidas e das matérias consumidas		6,42	0,00
Fornecimentos e serviços externos		269,62	0,00
Gastos com o pessoal		0,00	0,00
Ajustamentos de inventários (perdas/reversões)		0,00	0,00
Imparidade de dívidas a receber (perdas/reversões)		0,00	0,00
Provisões (aumentos/reduções)		0,00	0,00
Provisões específicas (aumentos/reduções)		0,00	0,00
Outras imparidades (perdas/reversões)		0,00	0,00
Aumentos/reduções de justo valor		0,00	0,00
Outros rendimentos		0,00	0,00
Outros gastos		0,00	0,00
Resultado antes de depreciações, gastos de financiamento e impostos		-276,04	0,00
Gastos/reversões de depreciação e de amortização		0,00	0,00
Resultado operacional (antes de gastos de financiamento e impostos)		-276,04	0,00
Juros e rendimentos similares obtidos		0,00	0,00
Juros e gastos similares suportados		0,00	0,00
Resultados antes de impostos		-276,04	0,00
Imposto sobre o rendimento do período		0,00	0,00
Resultado líquido do período		-276,04	0,00

F3M - Information Systems, SA
 processado por computador



Santa Casa M. de S. Bras de Alportel
DEMONSTRAÇÃO DOS RESULTADOS POR NATUREZAS
PERÍODO FINDO EM 31 DE DEZEMBRO DE 2023

Contribuinte: 501461906

Moeda: EUROS

VALÊNCIA: 900911 - Museu - Csa Cultura Antonio Bentes

RENDIMENTOS E GASTOS	NOTAS	PERÍODOS	
		2023	2022
Vendas e serviços prestados		15.379,10	19.256,27
Subsídios, doações e legados à exploração		19.755,00	20.155,00
Variação nos inventários da produção		0,00	0,00
Trabalhos para a própria entidade		0,00	0,00
Custos das mercadorias vendidas e das matérias consumidas		0,00	0,00
Fornecimentos e serviços externos		32.129,34	31.433,33
Gastos com o pessoal		79.133,82	72.377,94
Ajustamentos de inventários (perdas/reversões)		0,00	0,00
Imparidade de dívidas a receber (perdas/reversões)		0,00	0,00
Provisões (aumentos/reduções)		0,00	0,00
Provisões específicas (aumentos/reduções)		0,00	0,00
Outras imparidades (perdas/reversões)		0,00	0,00
Aumentos/reduções de justo valor		0,00	0,00
Outros rendimentos		28.852,34	29.121,39
Outros gastos		3.837,03	1.231,07
Resultado antes de depreciações, gastos de financiamento e impostos		-51.113,75	-36.509,68
Gastos/reversões de depreciação e de amortização		24.503,25	27.157,67
Resultado operacional (antes de gastos de financiamento e impostos)		-75.617,00	-63.667,35
Juros e rendimentos similares obtidos		0,64	0,00
Juros e gastos similares suportados		0,00	0,00
Resultados antes de impostos		-75.616,36	-63.667,35
Imposto sobre o rendimento do período		0,00	0,00
Resultado líquido do período		-75.616,36	-63.667,35

F3M - Information Systems, SA
 processado por computador



Santa Casa M. de S. Bras de Alportel

Contribuinte: 501461906

DEMONSTRAÇÃO DOS RESULTADOS POR NATUREZAS

PERÍODO FINDO EM 31 DE DEZEMBRO DE 2023

Moeda: EUROS

VALÊNCIA: 9009121 - Agricultura Monte Varjao

RENDIMENTOS E GASTOS	NOTAS	PERÍODOS	
		2023	2022
Vendas e serviços prestados		1.100,00	10.790,30
Subsídios, doações e legados à exploração		0,00	0,00
Variação nos inventários da produção		0,00	0,00
Trabalhos para a própria entidade		0,00	0,00
Custos das mercadorias vendidas e das matérias consumidas		0,00	0,00
Fornecimentos e serviços externos		2.347,83	226,70
Gastos com o pessoal		0,00	0,00
Ajustamentos de inventários (perdas/reversões)		0,00	0,00
Imparidade de dívidas a receber (perdas/reversões)		0,00	0,00
Provisões (aumentos/reduções)		0,00	0,00
Provisões específicas (aumentos/reduções)		0,00	0,00
Outras imparidades (perdas/reversões)		0,00	0,00
Aumentos/reduções de justo valor		0,00	0,00
Outros rendimentos		2.786,72	2.594,40
Outros gastos		0,00	0,00
Resultado antes de depreciações, gastos de financiamento e impostos		1.538,89	13.158,00
Gastos/reversões de depreciação e de amortização		270,00	270,00
Resultado operacional (antes de gastos de financiamento e impostos)		1.268,89	12.888,00
Juros e rendimentos similares obtidos		0,00	0,00
Juros e gastos similares suportados		0,00	0,00
Resultados antes de impostos		1.268,89	12.888,00
Imposto sobre o rendimento do período		0,00	0,00
Resultado líquido do período		1.268,89	12.888,00

F3M - Information Systems, SA

processado por computador



Anexo IV – Análise de Gastos e Rendimentos

Santa Casa M. de S. Bras de Alportel

Data: 04-04-2024

Hora: 19:49:25

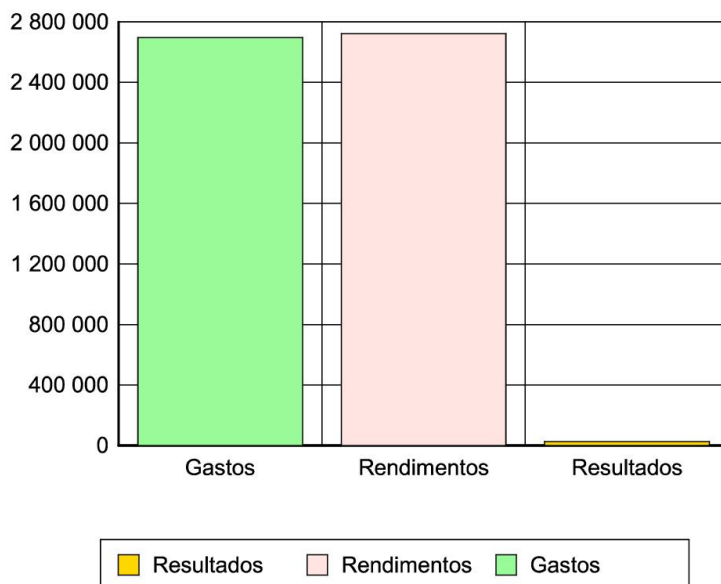
Análise de Gastos e Rendimentos

Página: 1 de 1

Ano de 2023

(Valores em Euros)

Gastos		Rendimentos	
61	285 213,97	71	3 644,18
62	564 633,66	72	1 041 958,92
63	1 511 918,49	73	0,00
64	249 941,90	74	0,00
65	0,00	75	1 297 694,52
66	0,00	76	0,00
67	0,00	77	0,00
68	84 223,30	78	378 825,94
69	0,06	79	90,51
2 695 931,38		2 722 214,07	
Resultados Líquidos: 26.282,69			



F3M - Information Systems, SA
processado por computador



Anexo V – Rácios

2023

SANTA CASA DA MISERICORDIA DE S.BRÁS ALPORTEL

Quadro n.º 9: Rendibilidade Geral

	2023	2022
Resultado Líquido	26 282,69	179 915,57
Vendas e Prestações Serviços	1 045 603,10	984 908,74
Rendibilidade Geral	2,51%	18,27%

2023			
Rendibilidade do Ativo	Resultado Líquido do Período	26 282,69	
	Ativo	9 693 216,32	0,27%

2022			
Rendibilidade do Ativo	Resultado Líquido do Período	179 915,57	
	Ativo	9 176 912,45	1,96%

2023			
Rendibilidade dos Fundos Patrimoniais	Resultado Líquido do Período	26 282,69	
	Fundos Patrimoniais	8 855 205,05	0,30%

2022			
Rendibilidade dos Fundos Patrimoniais	Resultado Líquido do Período	179 915,57	
	Fundos Patrimoniais	8 372 637,18	2,15%

2023			
Rendibilidade das Vendas e prestação serviços	Resultado Líquido do Período	26 282,69	
	Vendas + Prestação serviços	1 045 603,10	2,51%

2022			
Rendibilidade das Vendas e prestação serviços	Resultado Líquido do Período	179 915,57	
	Vendas + Prestação serviços	984 908,74	18,27%

2023			
Rendibilidade Operacional das Vendas e prestação serviços	Resultado OPERACIONAIS	26 192,24	
	Vendas + Prestação serviços	1 045 603,10	2,50%

2022			
Rendibilidade doa Vendas e prestação serviços	Resultado OPERACIONAIS	179 905,53	
	Vendas + Prestação serviços	984 908,74	18,27%

Anexo VI – Demonstração dos Fluxos de Caixa

Santa Casa M. de S. Bras de Alportel

DEMONSTRAÇÃO DOS FLUXOS DE CAIXA

PERÍODO FINDO EM 31 DE DEZEMBRO DE 2023

Moeda: (Valores em Euros)

RÚBRICAS	NOTAS	DATAS	
		2023	2022
Fluxos de caixa das atividades operacionais - método directo			
Recebimentos de Clientes e Utentes		1 120 641,89	1 043 673,35
Pagamentos de subsídios		0,00	0,00
Pagamentos de apoios		0,00	0,00
Pagamentos de bolsas		0,00	0,00
Pagamentos a fornecedores		3 248 386,11	1 195 336,04
Pagamentos ao pessoal		1 042 708,55	970 906,23
Caixa gerada pelas operações		-3 170 452,77	-1 122 568,92
Pagamento/recebimento do imposto sobre o rendimento		0,00	0,00
Outros recebimentos/pagamentos		1 599 852,33	982 647,87
Fluxos de caixa das atividades operacionais (1)		-1 570 600,44	-139 921,05
Fluxos de caixa das atividades de investimento			
Pagamentos respeitantes a:			
Ativos fixos tangíveis		0,00	17 258,44
Ativos intangíveis		0,00	0,00
Investimentos financeiros		0,00	0,00
Outros ativos		0,00	0,00
Recebimentos provenientes de:			
Ativos fixos tangíveis		0,00	0,00
Ativos intangíveis		0,00	0,00
Investimentos financeiros		0,00	0,00
Outros ativos		0,00	0,00
Subsídios ao investimento		0,00	0,00
Juros e rendimentos similares		0,00	0,00
Dividendos		0,00	0,00
Fluxos de caixa das atividades de investimento (2)		0,00	-17 258,44
Fluxos de caixa das atividades de financiamento			
Recebimentos provenientes de:			
Financiamentos obtidos		0,00	0,00
Realização de fundos		0,00	0,00
Cobertura de prejuízos		0,00	0,00
Doações		0,00	0,00
Outras operações de financiamentos		0,00	0,00
Pagamentos respeitantes a:			
Financiamentos obtidos		0,00	0,00
Juros e gastos similares		0,00	0,00
Dividendos		0,00	0,00
Redução de fundos		0,00	0,00
Outras operações de financiamento		0,00	0,00
Fluxos de caixa das atividades de financiamento (3)		0,00	0,00
Variação de caixa e seus equivalentes (1+2+3)		-1 570 600,44	-157 179,49
Efeito das diferenças de câmbio		0,00	0,00
Caixa e seus equivalentes no início do período		3 626 193,29	3 783 372,78
Caixa e seus equivalentes no fim do período		2 055 592,85	3 626 193,29

A Direcção

O Responsável

F3M - Information Systems, SA

Processado por Computador



Anexo VII – Balancete de Razão

Santa Casa M. de S. Bras de Alportel

Balancete de Razão

Dezembro / 2023

Data: 05-04-2024

(Valores em Euros) Página: 1 de 1

Conta	Descrição	Acumulado			
		Débito	Crédito	Saldo Débito	Saldo Crédito
11	CAIXA	752 070,01	751 659,68	410,33	0,00
12	DEPÓSITOS À ORDEM	8 860 307,42	8 564 397,95	295 909,47	0,00
13	OUTROS DEPÓSITOS BANCÁRIOS	3 352 389,83	1 593 116,78	1 759 273,05	0,00
21	CLIENTES E UTENTES	1 086 325,78	1 085 193,55	1 132,23	0,00
22	FORNECEDORES	1 357 285,80	1 398 270,28	494,00	41 478,48
23	PESSOAL	1 042 708,55	1 042 708,55	0,00	0,00
24	ESTADO E OUTROS ENTES PÚBLICOS	2 756 248,34	2 360 427,36	439 880,83	44 059,85
27	OUTRAS CONTAS A RECEBER E A PAGAR	2 333 491,51	2 858 466,30	81 259,41	606 234,20
28	DIFERIMENTOS	28 718,91	19 320,46	9 398,45	0,00
31	COMPRAS	254 757,54	404,36	254 757,54	404,36
33	MATÉRIAS-PRIMAS , SUBSIDIÁRIAS E DE CONSUMO	25 114,93	6 179,64	18 935,29	0,00
38	Reclassificação e regularização de inventários e activos bioló	12 466,16	0,00	12 466,16	0,00
41	INVESTIMENTOS FINANCEIROS	13 484,75	865,19	12 619,56	0,00
42	PROPRIEDADES DE INVESTIMENTOS	356 760,71	154 109,83	356 760,71	154 109,83
43	ATIVOS FIXOS TANGÍVEIS	10 053 554,71	4 901 756,48	10 053 554,71	4 901 756,48
44	ATIVOS INTANGÍVEIS	104 547,08	78 834,82	104 547,08	78 834,82
45	INVESTIMENTOS EM CURSO	2 027 737,54	0,00	2 027 737,54	0,00
51	Fundos	0,00	1 070 228,96	0,00	1 070 228,96
55	RESERVAS	0,00	1 159 944,53	0,00	1 159 944,53
56	RESULTADOS TRANSITADOS	0,00	5 230 867,38	0,00	5 230 867,38
59	Outras variações nos fundos patrimoniais	0,00	1 514 284,16	0,00	1 514 284,16
61	CUSTO MERCADORIAS VENDIDAS E MATÉRIAS CONS	6 179,64	0,00	6 179,64	0,00
62	FORNECIMENTOS E SERVIÇOS EXTERNOS	565 700,47	1 066,81	564 633,66	0,00
63	GASTOS COM O PESSOAL	1 365 203,65	17,90	1 365 185,75	0,00
68	Outros gastos	12 878,98	0,00	12 878,98	0,00
69	GASTOS E PERDAS DE FINANCIAMENTOS	0,06	0,00	0,06	0,00
71	VENDAS	266,58	3 910,76	266,58	3 910,76
72	PRESTAÇÕES DE SERVIÇOS	1 840,79	1 043 799,71	0,00	1 041 958,92
75	SUBSÍDIOS, DOAÇÕES E LEGADOS À EXPLORAÇÃO	270,87	1 297 965,39	0,00	1 297 694,52
78	Outros rendimentos	4,00	232 427,27	0,00	232 423,27
79	Juros, dividendos e outros rendimentos similares	0,00	90,51	0,00	90,51
81	RESULTADO LÍQUIDO DO PERÍODO	179 915,57	179 915,57	0,00	0,00
	Totais	36 550 230,18	36 550 230,18	17 378 281,03	17 378 281,03
	Saldo Geral				

F3M - Information Systems, SA

processado por computador



Anexo VIII – Balancete Geral

Santa Casa M. de S. Bras de Alportel

Balancete Geral

Dezembro / 2023

Data: 05-04-2024

(Valores em Euros) **Página:** 1 de 26

Conta	Descrição	Acumulado			
		Débito	Crédito	Saldo Débito	Saldo Crédito
11	CAIXA	752 070,01	751 659,68	410,33	0,00
111	Caixa - Sede	675 714,07	675 421,96	292,11	0,00
115	Caixa - Peculio	76 355,94	76 237,72	118,22	0,00
12	DEPÓSITOS Á ORDEM	8 860 307,42	8 564 397,95	295 909,47	0,00
121	CAIXA GERAL DE DEPOSITOS	226 853,20	0,00	226 853,20	0,00
1211	Cx. Geral De Depositos-72000708930	36 093,54	0,00	36 093,54	0,00
1212	CX. Geral de Depositos - 720.12172.830	190 759,66	0,00	190 759,66	0,00
122	MILLENNIUM - BCP	8 610 571,63	8 564 397,95	46 173,68	0,00
1221	Millennium BCP - 5583292	5 388 793,87	5 378 508,54	10 285,33	0,00
1222	Millennium BCP - 46800028	2 349 295,92	2 346 533,82	2 762,10	0,00
1223	Millennium BCP - 12780072201 (Museu)	26 252,60	26 252,60	0,00	0,00
1224	Millennium BCP - 12780090218 (Museu)	99 423,37	68 099,24	31 324,13	0,00
1229	BCP - 45349552036 - (Peculio Uten.)	746 805,87	745 003,75	1 802,12	0,00
123	BANCO NOVO BANCO	1 898,97	0,00	1 898,97	0,00
1231	NB - 5560 0320 0008	1 898,97	0,00	1 898,97	0,00
126	CCAM ALGARVE C.R.L.	20 983,62	0,00	20 983,62	0,00
1261	CCAM - Algarve - 40337461139	20 983,62	0,00	20 983,62	0,00
13	OUTROS DEPÓSITOS BANCÁRIOS	3 352 389,83	1 593 116,78	1 759 273,05	0,00
132	CONTA PRAZO - MILLENNIUM BCP	3 064 363,78	1 593 116,78	1 471 247,00	0,00
132020	Dep.Praz.Cont.Poup.Aforro 3099323146 (Peculeo)	100 000,00	100 000,00	0,00	0,00
132021	Dep.Praz.Poup.Aforro 3099614922 (Peculeo)	100 000,00	100 000,00	0,00	0,00
1321	DEPOSITOS PRAZO (PECULEO) - BCP	800 050,00	200 050,00	600 000,00	0,00
13212	Dep.Praz.Net Mill Flexivel 3100120098 (Peculeo)	200 050,00	200 050,00	0,00	0,00
13213	Dep.Praz.Especial Mais - 3264404051 (Peculio)	600 000,00	0,00	600 000,00	0,00
1322	CONTA PRAZO - MILLENNIUM BCP	2 064 313,78	1 193 066,78	871 247,00	0,00
13220	Dep.Praz.BCP-Especial 3011001251	500 000,00	500 000,00	0,00	0,00
13221	Dep.Praz.BCP Aforro - 3173367126	27 875,91	27 875,91	0,00	0,00
13222	Dep.Praz. BCP Especial Mais-3263773357	500 000,00	500 000,00	0,00	0,00
13223	Dep.Prz.Especial Mais BCP - 3264402402	1 000 000,00	130 000,00	870 000,00	0,00
13224	Dep.Praz.BCP Aforro - 3233450090	35 190,87	35 190,87	0,00	0,00
13227	Dep.Praz.Mill. BCP - 703145662323 (Museu)	498,80	0,00	498,80	0,00
13228	Dep.Praz.Mill. BCP - 70314662420 (Museu)	748,20	0,00	748,20	0,00
1341	Dep. Praz. NB - 1005 3752 4720	288 026,05	0,00	288 026,05	0,00
21	CLIENTES E UTENTES	1 086 325,78	1 085 193,55	1 132,23	0,00
211	CLIENTES E UTENTES C/C	1 086 325,78	1 085 193,55	1 132,23	0,00
2111	CLIENTES GERAIS	594,47	594,47	0,00	0,00
2111999	Diversos	594,47	594,47	0,00	0,00
2117	UTENTES	1 085 731,31	1 084 599,08	1 132,23	0,00
21171	ADI	4 639,89	4 639,89	0,00	0,00
21171702	[Redacted]	496,22	496,22	0,00	0,00
21171755	[Redacted]	171,14	171,14	0,00	0,00
21171777	[Redacted]	2 253,53	2 253,53	0,00	0,00
21171791	[Redacted]	1 337,00	1 337,00	0,00	0,00
21171802	[Redacted]	382,00	382,00	0,00	0,00
21172	APOIO AO DOMICILIO	66 630,79	66 630,79	0,00	0,00
21172251	[Redacted]	1 496,00	1 496,00	0,00	0,00
21172296	[Redacted]	1 595,20	1 595,20	0,00	0,00
21172366	[Redacted]	224,03	224,03	0,00	0,00
21172388	[Redacted]	2 021,64	2 021,64	0,00	0,00
21172483	[Redacted]	2 189,16	2 189,16	0,00	0,00
21172581	[Redacted]	2 279,43	2 279,43	0,00	0,00
21172589	[Redacted]	4 488,00	4 488,00	0,00	0,00
21172590	[Redacted]	2 393,09	2 393,09	0,00	0,00
21172598	[Redacted]	4 272,00	4 272,00	0,00	0,00
21172651	[Redacted]	4 279,00	4 279,00	0,00	0,00

F3M - Information Systems, SA

processado por computador



Santa Casa M. de S. Bras de Alportel

Balancete Geral

Dezembro / 2023

Data: 05-04-2024

(Valores em Euros) Página: 2 de 26

Conta	Descrição	Acumulado			
		Débito	Crédito	Saldo Débito	Saldo Crédito
21172681		444,20	444,20	0,00	0,00
21172690		2 236,68	2 236,68	0,00	0,00
21172693		4 668,00	4 668,00	0,00	0,00
21172705	Maria Alice Nascimento Neto	312,03	312,03	0,00	0,00
21172707		2 503,20	2 503,20	0,00	0,00
21172714		4 488,00	4 488,00	0,00	0,00
21172741		1 122,00	1 122,00	0,00	0,00
21172744		2 090,52	2 090,52	0,00	0,00
21172759		3 887,64	3 887,64	0,00	0,00
21172760		3 717,89	3 717,89	0,00	0,00
21172761		4 114,00	4 114,00	0,00	0,00
21172763		2 723,00	2 723,00	0,00	0,00
21172765		1 690,56	1 690,56	0,00	0,00
21172767		3 713,43	3 713,43	0,00	0,00
21172774		3 501,00	3 501,00	0,00	0,00
21172803		181,09	181,09	0,00	0,00
21173	CRECHE	41 003,90	41 003,90	0,00	0,00
21173002		1 221,92	1 221,92	0,00	0,00
21173003		1 120,00	1 120,00	0,00	0,00
21173004		924,77	924,77	0,00	0,00
21173009	Bryan Momeno Hora	861,00	861,00	0,00	0,00
21173011		1 784,52	1 784,52	0,00	0,00
21173012		2 530,00	2 530,00	0,00	0,00
21173013		1 541,12	1 541,12	0,00	0,00
21173014		386,97	386,97	0,00	0,00
21173016		2 384,00	2 384,00	0,00	0,00
21173020		2 530,00	2 530,00	0,00	0,00
21173024		54,12	54,12	0,00	0,00
21173027		2 255,00	2 255,00	0,00	0,00
21173029		43,43	43,43	0,00	0,00
21173030		1 462,31	1 462,31	0,00	0,00
21173041		1 808,36	1 808,36	0,00	0,00
21173044		125,88	125,88	0,00	0,00
21173046		1 415,19	1 415,19	0,00	0,00
21173047		1 064,07	1 064,07	0,00	0,00
21173048		2 530,00	2 530,00	0,00	0,00
21173049		1 058,68	1 058,68	0,00	0,00
21173050		1 236,27	1 236,27	0,00	0,00
21173073		2 277,00	2 277,00	0,00	0,00
21173087		17,81	17,81	0,00	0,00
21173220		920,00	920,00	0,00	0,00
21173679		20,77	20,77	0,00	0,00
21173968		2 347,00	2 347,00	0,00	0,00
21173976		1 321,77	1 321,77	0,00	0,00
21173982		940,80	940,80	0,00	0,00
21173987		984,00	984,00	0,00	0,00
21173995	Maria Sofia Varrinho Santos	1 610,00	1 610,00	0,00	0,00
21173996		1 175,04	1 175,04	0,00	0,00
21173999		1 052,10	1 052,10	0,00	0,00
21174	PRE-ESCOLAR	109 064,55	109 064,55	0,00	0,00
21174000		400,89	400,89	0,00	0,00
21174002		760,00	760,00	0,00	0,00
21174003		529,81	529,81	0,00	0,00
21174009		520,00	520,00	0,00	0,00
21174014		743,16	743,16	0,00	0,00
21174015	Leonor Ribeiro da Louveira Cavaco	316,08	316,08	0,00	0,00
21174017		1 868,66	1 868,66	0,00	0,00

F3M - Information Systems, SA

processado por computador



Santa Casa M. de S. Bras de Alportel

Balancete Geral

Dezembro / 2023

Data: 05-04-2024

(Valores em Euros)

Página: 3 de 26

Conta	Descrição	Acumulado			
		Débito	Crédito	Saldo Débito	Saldo Crédito
21174018		1 711,16	1 711,16	0,00	0,00
21174019		289,04	289,04	0,00	0,00
21174028		180,00	180,00	0,00	0,00
21174029		1 139,84	1 139,84	0,00	0,00
21174030		235,19	235,19	0,00	0,00
21174033		1 681,94	1 681,94	0,00	0,00
21174035		2 330,00	2 330,00	0,00	0,00
21174041		706,74	706,74	0,00	0,00
21174050		760,00	760,00	0,00	0,00
21174052		270,00	270,00	0,00	0,00
21174054		333,76	333,76	0,00	0,00
21174070		2 044,00	2 044,00	0,00	0,00
21174071		655,23	655,23	0,00	0,00
21174086		589,44	589,44	0,00	0,00
21174087		65,43	65,43	0,00	0,00
21174802		75,25	75,25	0,00	0,00
21174868		770,00	770,00	0,00	0,00
21174869		851,76	851,76	0,00	0,00
21174870		1 295,00	1 295,00	0,00	0,00
21174874		1 305,00	1 305,00	0,00	0,00
21174890		547,18	547,18	0,00	0,00
21174891		262,02	262,02	0,00	0,00
21174892		945,62	945,62	0,00	0,00
21174893		538,72	538,72	0,00	0,00
21174894		1 194,00	1 194,00	0,00	0,00
21174895		1 175,50	1 175,50	0,00	0,00
21174899		1 231,85	1 231,85	0,00	0,00
21174901		1 305,00	1 305,00	0,00	0,00
21174902		807,03	807,03	0,00	0,00
21174903		773,68	773,68	0,00	0,00
21174905		1 859,04	1 859,04	0,00	0,00
21174906		2 079,00	2 079,00	0,00	0,00
21174907		799,95	799,95	0,00	0,00
21174908		641,96	641,96	0,00	0,00
21174909		877,30	877,30	0,00	0,00
21174911		2 258,56	2 258,56	0,00	0,00
21174912		1 350,00	1 350,00	0,00	0,00
21174915		850,00	850,00	0,00	0,00
21174916		915,76	915,76	0,00	0,00
21174917		1 286,50	1 286,50	0,00	0,00
21174918		1 383,16	1 383,16	0,00	0,00
21174919		38,62	38,62	0,00	0,00
21174927		1 115,45	1 115,45	0,00	0,00
21174929		1 337,85	1 337,85	0,00	0,00
21174930		1 298,13	1 298,13	0,00	0,00
21174931		1 836,00	1 836,00	0,00	0,00
21174932		2 065,00	2 065,00	0,00	0,00
21174935		470,00	470,00	0,00	0,00
21174938		1 498,35	1 498,35	0,00	0,00
21174940		1 531,00	1 531,00	0,00	0,00
21174941		570,00	570,00	0,00	0,00
21174942		2 079,00	2 079,00	0,00	0,00
21174945		811,36	811,36	0,00	0,00
21174946		1 671,87	1 671,87	0,00	0,00
21174947		1 849,24	1 849,24	0,00	0,00
21174949		1 330,28	1 330,28	0,00	0,00
21174950		1 175,50	1 175,50	0,00	0,00

F3M - Information Systems, SA

processado por computador



Santa Casa M. de S. Bras de Alportel

Balancete Geral

Dezembro / 2023

Data: 05-04-2024

(Valores em Euros) Página: 4 de 26

Conta	Descrição	Acumulado			
		Débito	Crédito	Saldo Débito	Saldo Crédito
21174952		1 890,52	1 890,52	0,00	0,00
21174953		1 450,16	1 450,16	0,00	0,00
21174955		1 276,50	1 276,50	0,00	0,00
21174956	Clara Beatriz Gonçalves Silva	2 067,00	2 067,00	0,00	0,00
21174957		391,02	391,02	0,00	0,00
21174959		2 055,00	2 055,00	0,00	0,00
21174960		1 963,00	1 963,00	0,00	0,00
21174961		1 143,04	1 143,04	0,00	0,00
21174962		700,00	700,00	0,00	0,00
21174963		1 343,00	1 343,00	0,00	0,00
21174964	Helena Maria Gonçalves Almeida	1 097,15	1 097,15	0,00	0,00
21174965		1 563,25	1 563,25	0,00	0,00
21174966		1 719,44	1 719,44	0,00	0,00
21174969	Carolina de Sousa Gonçalves	2 042,00	2 042,00	0,00	0,00
21174970		2 003,86	2 003,86	0,00	0,00
21174971	João Ricardo Viegas Tome	2 067,00	2 067,00	0,00	0,00
21174972		1 374,32	1 374,32	0,00	0,00
21174973		2 077,00	2 077,00	0,00	0,00
21174974		1 162,14	1 162,14	0,00	0,00
21174975		1 666,00	1 666,00	0,00	0,00
21174976	Maria Fátima Domingos Silva	768,00	768,00	0,00	0,00
21174977		460,08	460,08	0,00	0,00
21174978		1 354,16	1 354,16	0,00	0,00
21174979	Maksym Stankivskyi	149,40	149,40	0,00	0,00
21174980		296,00	296,00	0,00	0,00
21174981		1 225,81	1 225,81	0,00	0,00
21174982		409,52	409,52	0,00	0,00
21174983		2 055,00	2 055,00	0,00	0,00
21174984		2 073,00	2 073,00	0,00	0,00
21174985	Carolina Leandra Rodrigues dos Santos	1 419,24	1 419,24	0,00	0,00
21174987		500,00	500,00	0,00	0,00
21174996		409,00	409,00	0,00	0,00
21174999	Diversos - J.Infancia	707,08	707,08	0,00	0,00
21175	ERPI	620 156,80	619 032,93	1 123,87	0,00
21175087		6 044,04	6 044,04	0,00	0,00
21175122	Franco Vitor Viegas de Castro	3 027,72	3 027,72	0,00	0,00
21175158		3 278,16	3 278,16	0,00	0,00
21175166	Joaquim da Cunha Soares	18,00	18,00	0,00	0,00
21175267		8 773,55	8 773,55	0,00	0,00
21175273		10,00	10,00	0,00	0,00
21175287		8 230,80	8 230,80	0,00	0,00
21175301	Jose Luciano Costa Brás	5 973,44	5 973,44	0,00	0,00
21175334		5 448,11	5 448,11	0,00	0,00
21175337	Vitor Manuel Guerreiro Belmonte	4 371,03	4 371,03	0,00	0,00
21175359		9 422,45	9 422,45	0,00	0,00
21175367		9 697,95	9 697,95	0,00	0,00
21175373		9 050,46	9 050,46	0,00	0,00
21175374		1 306,49	1 306,49	0,00	0,00
21175375		4 805,60	4 805,60	0,00	0,00
21175382		2 191,01	2 191,01	0,00	0,00
21175397		8 280,00	8 280,00	0,00	0,00
21175400		2 665,45	2 665,45	0,00	0,00
21175403		8 082,00	8 082,00	0,00	0,00
21175421	Maria da Graça Pinto	1 461,36	1 461,36	0,00	0,00
21175426		5 305,74	5 305,74	0,00	0,00
21175437	Adriana de Jesus Martins Oliveira	3 350,00	3 350,00	0,00	0,00
21175438		8 817,06	8 817,06	0,00	0,00

F3M - Information Systems, SA
processado por computador



Santa Casa M. de S. Bras de Alportel

Balancete Geral

Dezembro / 2023

Data: 05-04-2024

(Valores em Euros)

Página: 5 de 26

Conta	Descrição	Acumulado			
		Débito	Crédito	Saldo Débito	Saldo Crédito
21175472		8 906,64	8 906,64	0,00	0,00
21175499		8 548,79	8 548,79	0,00	0,00
21175503		5 114,02	5 114,02	0,00	0,00
21175508		10 083,05	9 363,94	719,11	0,00
21175510		1 002,33	1 002,33	0,00	0,00
21175526		8 895,68	8 895,68	0,00	0,00
21175527		9 610,44	9 610,44	0,00	0,00
21175528		9 282,76	9 282,76	0,00	0,00
21175530		8,25	8,25	0,00	0,00
21175538		8 062,86	8 062,86	0,00	0,00
21175554		8 862,72	8 862,72	0,00	0,00
21175556		8 504,04	8 504,04	0,00	0,00
21175557		5 166,52	5 166,52	0,00	0,00
21175561		8 771,39	8 771,39	0,00	0,00
21175563		6 000,00	6 000,00	0,00	0,00
21175564		8 170,25	8 170,25	0,00	0,00
21175572		8 871,40	8 871,40	0,00	0,00
21175573		9 259,07	9 259,07	0,00	0,00
21175576		5 836,40	5 836,40	0,00	0,00
21175590		4 370,00	4 370,00	0,00	0,00
21175591		8 340,00	8 340,00	0,00	0,00
21175593		9 093,69	9 093,69	0,00	0,00
21175600		8 346,64	8 346,64	0,00	0,00
21175603		9 227,38	9 227,38	0,00	0,00
21175608		9 640,23	9 640,23	0,00	0,00
21175609		7 300,00	7 300,00	0,00	0,00
21175614		9 052,93	9 052,93	0,00	0,00
21175615		8 880,00	8 880,00	0,00	0,00
21175616		9 720,00	9 720,00	0,00	0,00
21175617		7 393,90	7 393,90	0,00	0,00
21175630		9 268,40	9 268,40	0,00	0,00
21175631		2 925,65	2 925,65	0,00	0,00
21175634		2 090,00	2 090,00	0,00	0,00
21175635		4 827,06	4 827,06	0,00	0,00
21175638		8 880,00	8 880,00	0,00	0,00
21175640		9 000,00	9 000,00	0,00	0,00
21175642		4 370,00	4 370,00	0,00	0,00
21175644		8 907,08	8 502,32	404,76	0,00
21175645		9 426,29	9 426,29	0,00	0,00
21175648		2 321,78	2 321,78	0,00	0,00
21175652		7 354,89	7 354,89	0,00	0,00
21175654		2 615,28	2 615,28	0,00	0,00
21175657		3 740,62	3 740,62	0,00	0,00
21175659		3 929,25	3 929,25	0,00	0,00
21175661		9 004,22	9 004,22	0,00	0,00
21175662		6 901,56	6 901,56	0,00	0,00
21175663		5 130,00	5 130,00	0,00	0,00
21175664		3 051,24	3 051,24	0,00	0,00
21175666		9 253,36	9 253,36	0,00	0,00
21175667		9 385,95	9 385,95	0,00	0,00
21175672		10 141,62	10 141,62	0,00	0,00
21175673		8 930,00	8 930,00	0,00	0,00
21175675		1 520,00	1 520,00	0,00	0,00
21175676		7 634,00	7 634,00	0,00	0,00
21175681		4 843,70	4 843,70	0,00	0,00
21175685		8 440,26	8 440,26	0,00	0,00
21175692		5 130,00	5 130,00	0,00	0,00

F3M - Information Systems, SA

processado por computador



Santa Casa M. de S. Bras de Alportel

Balancete Geral

Dezembro / 2023

Data: 05-04-2024

(Valores em Euros)

Página: 6 de 26

Conta	Descrição	Acumulado			
		Débito	Crédito	Saldo Débito	Saldo Crédito
21175697		863,16	863,16	0,00	0,00
21175699		9 379,54	9 379,54	0,00	0,00
21175701		9 000,00	9 000,00	0,00	0,00
21175702		8 855,09	8 855,09	0,00	0,00
21175704		9 308,06	9 308,06	0,00	0,00
21175707		9 032,35	9 032,35	0,00	0,00
21175710		8 824,69	8 824,69	0,00	0,00
21175711		9 195,62	9 195,62	0,00	0,00
21175745		5 890,00	5 890,00	0,00	0,00
21175747		5 890,00	5 890,00	0,00	0,00
21175753		2 090,00	2 090,00	0,00	0,00
21175754		2 090,00	2 090,00	0,00	0,00
21175755		9 322,15	9 322,15	0,00	0,00
21175771		2 090,00	2 090,00	0,00	0,00
21175772		5 978,44	5 978,44	0,00	0,00
21175781		527,19	527,19	0,00	0,00
21175789		2 866,50	2 866,50	0,00	0,00
21176	ATL - ACTIVIDADES T.LIVRES	57 057,41	57 049,65	7,76	0,00
21176021		914,20	914,20	0,00	0,00
21176023		761,92	761,92	0,00	0,00
21176032		426,00	426,00	0,00	0,00
21176034		223,10	223,10	0,00	0,00
21176038		578,35	578,35	0,00	0,00
21176076		528,75	528,75	0,00	0,00
21176077		581,07	581,07	0,00	0,00
21176227		39,62	39,62	0,00	0,00
21176228		51,60	51,60	0,00	0,00
21176648		206,70	206,70	0,00	0,00
21176672		1 099,00	1 099,00	0,00	0,00
21176674		324,50	324,50	0,00	0,00
21176677		385,10	385,10	0,00	0,00
21176685		669,00	669,00	0,00	0,00
21176687		490,20	490,20	0,00	0,00
21176715		374,24	374,24	0,00	0,00
21176716		289,03	289,03	0,00	0,00
21176719		50,00	50,00	0,00	0,00
21176723		455,20	455,20	0,00	0,00
21176724		267,30	267,30	0,00	0,00
21176735		252,00	252,00	0,00	0,00
21176738		258,65	258,65	0,00	0,00
21176746		923,80	923,80	0,00	0,00
21176753		241,95	241,95	0,00	0,00
21176755		1 121,00	1 121,00	0,00	0,00
21176756		746,00	746,00	0,00	0,00
21176779		354,94	354,94	0,00	0,00
21176781		893,58	893,58	0,00	0,00
21176787		342,30	342,30	0,00	0,00
21176789		723,67	723,67	0,00	0,00
21176790		458,42	458,42	0,00	0,00
21176792		323,78	323,78	0,00	0,00
21176793		434,31	434,31	0,00	0,00
21176799		1 069,36	1 069,36	0,00	0,00
21176806		816,80	816,80	0,00	0,00
21176814		927,00	927,00	0,00	0,00
21176815		403,91	396,15	7,76	0,00
21176819		1 087,44	1 087,44	0,00	0,00
21176823		980,00	980,00	0,00	0,00

F3M - Information Systems, SA

processado por computador



Santa Casa M. de S. Bras de Alportel

Balancete Geral

Dezembro / 2023

Data: 05-04-2024

(Valores em Euros)

Página: 7 de 26

Conta	Descrição	Acumulado			
		Débito	Crédito	Saldo Débito	Saldo Crédito
21176825		1 304,00	1 304,00	0,00	0,00
21176828		359,20	359,20	0,00	0,00
21176830		460,21	460,21	0,00	0,00
21176831		651,00	651,00	0,00	0,00
21176834		1 033,16	1 033,16	0,00	0,00
21176837	Leonor Filipa Batista Barros	1 008,00	1 008,00	0,00	0,00
21176839	Santa Casa M. de S. Bras de Alportel	785,20	785,20	0,00	0,00
21176841		1 021,60	1 021,60	0,00	0,00
21176842		962,92	962,92	0,00	0,00
21176845		914,75	914,75	0,00	0,00
21176847		989,00	989,00	0,00	0,00
21176848		833,00	833,00	0,00	0,00
21176849		817,40	817,40	0,00	0,00
21176851		990,00	990,00	0,00	0,00
21176853		509,16	509,16	0,00	0,00
21176857		880,00	880,00	0,00	0,00
21176861		1 388,00	1 388,00	0,00	0,00
21176862		688,00	688,00	0,00	0,00
21176863		861,35	861,35	0,00	0,00
21176864		984,10	984,10	0,00	0,00
21176865		582,80	582,80	0,00	0,00
21176868		253,50	253,50	0,00	0,00
21176869		135,88	135,88	0,00	0,00
21176870		343,20	343,20	0,00	0,00
21176874		388,00	388,00	0,00	0,00
21176877	Diego Fereira Fernandes	709,38	709,38	0,00	0,00
21176880		364,67	364,67	0,00	0,00
21176885		456,14	456,14	0,00	0,00
21176887		982,26	982,26	0,00	0,00
21176888		125,00	125,00	0,00	0,00
21176890		204,44	204,44	0,00	0,00
21176891	Guilherme Alexandre Gonçalves Bacal	133,30	133,30	0,00	0,00
21176892		170,24	170,24	0,00	0,00
21176893		178,92	178,92	0,00	0,00
21176894		386,52	386,52	0,00	0,00
21176895	Margarida Dona do Rosário Ribeiro	336,80	336,80	0,00	0,00
21176898		974,00	974,00	0,00	0,00
21176899	Filipa Elias Soares	345,24	345,24	0,00	0,00
21176901		397,76	397,76	0,00	0,00
21176903	Laura Feres Lisboa	191,00	191,00	0,00	0,00
21176907		385,24	385,24	0,00	0,00
21176908		315,00	315,00	0,00	0,00
21176909		345,60	345,60	0,00	0,00
21176914		865,00	865,00	0,00	0,00
21176915		256,52	256,52	0,00	0,00
21176917		332,24	332,24	0,00	0,00
21176919		455,00	455,00	0,00	0,00
21176920		746,27	746,27	0,00	0,00
21176921		859,50	859,50	0,00	0,00
21176922		844,00	844,00	0,00	0,00
21176923		532,19	532,19	0,00	0,00
21176924	Margarida Santos Ribeiro	643,09	643,09	0,00	0,00
21176927		250,04	250,04	0,00	0,00
21176928		428,51	428,51	0,00	0,00
21176933		306,00	306,00	0,00	0,00
21176950		351,80	351,80	0,00	0,00
21176955		426,00	426,00	0,00	0,00

F3M - Information Systems, SA

processado por computador



Santa Casa M. de S. Bras de Alportel

Balancete Geral

Dezembro / 2023

Data: 05-04-2024

(Valores em Euros) Página: 8 de 26

Conta	Descrição	Acumulado			
		Débito	Crédito	Saldo Débito	Saldo Crédito
21176957		125,72	125,72	0,00	0,00
21176961		687,00	687,00	0,00	0,00
21176969		345,00	345,00	0,00	0,00
21176986		409,20	409,20	0,00	0,00
21176988		975,60	975,60	0,00	0,00
21177	CENTRO DIA	163 672,30	163 672,30	0,00	0,00
21177103		2 943,48	2 943,48	0,00	0,00
21177109		3 783,35	3 783,35	0,00	0,00
21177308		2 713,08	2 713,08	0,00	0,00
21177325		3 165,48	3 165,48	0,00	0,00
21177340		726,55	726,55	0,00	0,00
21177476	Armando Maria da Silva Figueira	2 262,84	2 262,84	0,00	0,00
21177505		2 483,80	2 483,80	0,00	0,00
21177520	Joaquim de Azevedo Freixas	4 812,00	4 812,00	0,00	0,00
21177539		3 498,75	3 498,75	0,00	0,00
21177541	Isabel do Carmo Silva Maria	4 406,76	4 406,76	0,00	0,00
21177558		2 763,72	2 763,72	0,00	0,00
21177592	Francisco Eduardo Fernandes	3 154,16	3 154,16	0,00	0,00
21177594		517,24	517,24	0,00	0,00
21177618		3 087,12	3 087,12	0,00	0,00
21177630		282,03	282,03	0,00	0,00
21177642		2 807,00	2 807,00	0,00	0,00
21177649		757,84	757,84	0,00	0,00
21177663		2 406,00	2 406,00	0,00	0,00
21177664		1 251,35	1 251,35	0,00	0,00
21177669	Luísa Maria Pereira Assunção	1 652,76	1 652,76	0,00	0,00
21177673		347,67	347,67	0,00	0,00
21177675	Maria Oliveira de Sousa Sordano	4 010,00	4 010,00	0,00	0,00
21177676		859,89	859,89	0,00	0,00
21177677		1 300,25	1 300,25	0,00	0,00
21177679		4 707,00	4 707,00	0,00	0,00
21177684		583,39	583,39	0,00	0,00
21177688		4 812,00	4 812,00	0,00	0,00
21177692	Francisco da Silva Martins Mendes	343,90	343,90	0,00	0,00
21177696		459,62	459,62	0,00	0,00
21177697		239,67	239,67	0,00	0,00
21177706		2 536,80	2 536,80	0,00	0,00
21177711	Castro Gonçalves Afonso	228,75	228,75	0,00	0,00
21177741		3 470,49	3 470,49	0,00	0,00
21177742		771,22	771,22	0,00	0,00
21177743		4 632,60	4 632,60	0,00	0,00
21177745	José Carlos Santos	1 916,01	1 916,01	0,00	0,00
21177746		4 812,00	4 812,00	0,00	0,00
21177747		1 817,65	1 817,65	0,00	0,00
21177748		626,88	626,88	0,00	0,00
21177749	Arlemisa do Carmo Silva	4 812,00	4 812,00	0,00	0,00
21177750		877,89	877,89	0,00	0,00
21177751	Maria de Lurdes Mendes	4 096,68	4 096,68	0,00	0,00
21177753		2 661,50	2 661,50	0,00	0,00
21177754	Quimão Ramos	2 406,00	2 406,00	0,00	0,00
21177755		2 737,44	2 737,44	0,00	0,00
21177757		2 307,40	2 307,40	0,00	0,00
21177758		1 159,00	1 159,00	0,00	0,00
21177759		1 737,12	1 737,12	0,00	0,00
21177762		4 411,00	4 411,00	0,00	0,00
21177766	Anac Maria Fernandes Maria	4 411,00	4 411,00	0,00	0,00
21177768		3 325,52	3 325,52	0,00	0,00

F3M - Information Systems, SA
processado por computador



Santa Casa M. de S. Bras de Alportel

Balancete Geral

Dezembro / 2023

Data: 05-04-2024

(Valores em Euros)

Página: 9 de 26

Conta	Descrição	Acumulado			
		Débito	Crédito	Saldo Débito	Saldo Crédito
21177769		601,50	601,50	0,00	0,00
21177770	Flomido Anaves Costa Ivata	4 010,00	4 010,00	0,00	0,00
21177771		2 203,80	2 203,80	0,00	0,00
21177772		1 203,00	1 203,00	0,00	0,00
21177773		1 664,87	1 664,87	0,00	0,00
21177775	Dama de Sousa Castelo	1 901,10	1 901,10	0,00	0,00
21177776		2 807,00	2 807,00	0,00	0,00
21177778		1 403,50	1 403,50	0,00	0,00
21177779		2 111,79	2 111,79	0,00	0,00
21177780		1 916,40	1 916,40	0,00	0,00
21177781		919,50	919,50	0,00	0,00
21177782		1 804,50	1 804,50	0,00	0,00
21177783		2 033,34	2 033,34	0,00	0,00
21177784		2 005,00	2 005,00	0,00	0,00
21177785		2 005,00	2 005,00	0,00	0,00
21177786	Francisco Figueira da Foz	1 996,06	1 996,06	0,00	0,00
21177787		2 205,50	2 205,50	0,00	0,00
21177788	Maria Dias Sousa Pinto	1 742,80	1 742,80	0,00	0,00
21177790		1 403,50	1 403,50	0,00	0,00
21177792		1 099,95	1 099,95	0,00	0,00
21177793	Maria Helena Ribeiro de Almeida Alves	395,82	395,82	0,00	0,00
21177794		652,86	652,86	0,00	0,00
21177795		755,73	755,73	0,00	0,00
21177796		632,88	632,88	0,00	0,00
21177797		1 002,50	1 002,50	0,00	0,00
21177801	Vitor Manuel de Sousa Gomes	300,75	300,75	0,00	0,00
21178	CENTRO JOVENS	23 505,67	23 505,07	0,60	0,00
21178001		151,21	151,21	0,00	0,00
21178039		411,60	411,60	0,00	0,00
21178043	Maria Helena Ribeiro de Almeida Alves	1 056,20	1 056,20	0,00	0,00
21178475	Teresa	312,80	312,80	0,00	0,00
21178506		69,26	69,26	0,00	0,00
21178510		360,77	360,77	0,00	0,00
21178511		552,97	552,97	0,00	0,00
21178512		449,33	448,73	0,60	0,00
21178513		698,40	698,40	0,00	0,00
21178552		227,58	227,58	0,00	0,00
21178553		489,00	489,00	0,00	0,00
21178554	Maria Leonor Roda Cremonesi em Sãenroado Alves	571,20	571,20	0,00	0,00
21178566		663,88	663,88	0,00	0,00
21178573	Rita Ines Araújo Sequeira	462,28	462,28	0,00	0,00
21178575		757,50	757,50	0,00	0,00
21178612	Rafael Roberto Feres Sousa	877,00	877,00	0,00	0,00
21178613		720,00	720,00	0,00	0,00
21178617		871,06	871,06	0,00	0,00
21178619		716,94	716,94	0,00	0,00
21178620		504,00	504,00	0,00	0,00
21178626		887,00	887,00	0,00	0,00
21178627		618,90	618,90	0,00	0,00
21178629		919,23	919,23	0,00	0,00
21178633	Dama Filipe Nunes Domingos	785,85	785,85	0,00	0,00
21178669		913,04	913,04	0,00	0,00
21178671	Ines Isabel Branco Rome	825,07	825,07	0,00	0,00
21178672		288,00	288,00	0,00	0,00
21178674	João Filipe Mendonça Neves	168,20	168,20	0,00	0,00
21178677		279,84	279,84	0,00	0,00
21178678		434,49	434,49	0,00	0,00

F3M - Information Systems, SA

processado por computador



Santa Casa M. de S. Bras de Alportel

Balancete Geral

Dezembro / 2023

Data: 05-04-2024

(Valores em Euros)

Página: 10 de 26

Conta	Descrição	Acumulado			
		Débito	Crédito	Saldo Débito	Saldo Crédito
21178679		343,63	343,63	0,00	0,00
21178685	Raquel Cristina Martins Agostinho	353,20	353,20	0,00	0,00
21178687		298,00	298,00	0,00	0,00
21178689		187,50	187,50	0,00	0,00
21178692		635,70	635,70	0,00	0,00
21178715	Victoria Fernanda Pereira	295,92	295,92	0,00	0,00
21178716		199,20	199,20	0,00	0,00
21178723		344,80	344,80	0,00	0,00
21178724		303,75	303,75	0,00	0,00
21178728	João Tomás Domingos Rejas	40,78	40,78	0,00	0,00
21178741		741,60	741,60	0,00	0,00
21178744	Rodrigo Francisco Correia Dias	154,67	154,67	0,00	0,00
21178786		101,20	101,20	0,00	0,00
21178790	Simão Dias Soares	341,96	341,96	0,00	0,00
21178793		264,20	264,20	0,00	0,00
21178813		519,00	519,00	0,00	0,00
21178961		377,00	377,00	0,00	0,00
21178969		190,40	190,40	0,00	0,00
21178994		770,56	770,56	0,00	0,00
22	FORNECEDORES	1 357 285,80	1 398 270,28	494,00	41 478,48
221	FORNECEDORES C/C	1 356 600,81	1 397 585,29	494,00	41 478,48
2211	FORNECEDORES GERAIS	1 356 600,81	1 397 585,29	494,00	41 478,48
2211001	Makro, S.A.	3 007,21	3 314,03	0,00	306,82
2211002	Fernando Manuel Mend.Barracosa	8 426,74	8 959,95	0,00	533,21
2211004	Espal-Estabele.Serra Prod. Alim.	78 070,89	83 757,33	0,00	5 686,44
2211006	Jose Matias Paulino	16 161,30	17 513,30	0,00	1 352,00
2211009	Domotel - Maquinas Prod.Limpeza, Lda.	40 273,61	42 894,85	0,00	2 621,24
2211010	Cesar Joaquim Silvestre	2 993,10	3 218,50	0,00	225,40
2211011	EDP - Distribuicao Energia, S.A.	26 156,60	26 156,60	0,00	0,00
2211013	Meo Serv.Comunic.Multimedia, S.A.	7 009,95	7 009,95	0,00	0,00
2211016	J.M.Santos & Neto, Lda.	755,22	755,22	0,00	0,00
2211017	TK Elevadores Portugal, Lda.	6 618,25	6 618,25	0,00	0,00
2211018	Bafrutal - Imp. Exp. Comer. Frutas	68 320,20	72 266,29	0,00	3 946,09
2211021	Zurich - Comp.Seguros, S.A.	1 424,17	1 424,17	0,00	0,00
2211023	Antonio J.B.Gago, Lda.	512,19	536,04	0,00	23,85
2211024	O Parafuso	2 617,31	2 752,86	0,00	135,55
2211029	Nortel Sul - Com. Equi. Hoteleiros	453,76	453,76	0,00	0,00
2211032	Chaveca & Janeira, Lda.	659,61	659,61	0,00	0,00
2211036	CTT - Correios de Portugal	492,74	492,74	0,00	0,00
2211037	Camara Municipal de Alportel	26 817,34	26 817,34	0,00	0,00
2211042	Horacio J.C. Leal	11 883,73	13 214,31	0,00	1 330,58
2211043	Alquimed - Mat.Medico Hospitalar	18 928,22	19 421,45	0,00	493,23
2211045	Jacinto J.V.Mascarenhas	40,50	40,50	0,00	0,00
2211047	Joao Carlos Valagao Mendonca	737,10	771,00	0,00	33,90
2211054	Exaktor Electrica Limitada	73,80	73,80	0,00	0,00
2211061	Cerfaro - Cerv.Refrig.Faro, Lda.	502,98	502,98	0,00	0,00
2211063	Rui Emanuel Lourenco Viegas	1 921,01	2 887,79	0,00	966,78
2211067	Noticias S.Braz - Joaquim Manuel Dias	111,50	195,12	0,00	83,62
2211071	Otis, -elevadores, S.A.	799,50	799,50	0,00	0,00
2211073	Worten - Equip.p/Lar, S.A.	341,94	341,94	0,00	0,00
2211076	Maria Eugenia Goncalves Mendes	30,00	30,00	0,00	0,00
2211081	Policarpo & Filhos, Lda.	0,00	135,30	0,00	135,30
2211082	Petrogal, S.A.	9 502,61	9 502,61	0,00	0,00
2211083	Jose Costa Mealha	341,83	341,83	0,00	0,00
2211084	Rolegás - Rolear - Automatiz.Est.Repr.S.A.	18 459,76	18 459,76	0,00	0,00
2211085	Imoart - Arte e Decoracoes, Lda.	988,00	988,00	0,00	0,00
2211086	Auchan - Retail Portugal	647,49	647,49	0,00	0,00

F3M - Information Systems, SA

processado por computador



Santa Casa M. de S. Bras de Alportel

Balancete Geral

Dezembro / 2023

Data: 05-04-2024

(Valores em Euros)

Página: 11 de 26

Conta	Descrição	Acumulado			
		Débito	Crédito	Saldo Débito	Saldo Crédito
2211090	Casa Anabela	58,00	58,00	0,00	0,00
2211092	Uniao Misericordias Portuguesas	2 072,00	2 072,00	0,00	0,00
2211094	A Ti Marquinhos	390,41	390,41	0,00	0,00
2211095	Matdiver - Com.Imp.Exp.S.A.	25,98	25,98	0,00	0,00
2211097	SPAutores - Sociedade Portuguesa Autores	720,00	720,00	0,00	0,00
2211098	Agencia Funer.Rosa & Rosa, Lda.	2 385,00	2 385,00	0,00	0,00
2211100	Staples - Office Centre Portugal	175,92	175,92	0,00	0,00
2211104	Marcelino Jose Dias Mendonca	2 775,65	2 775,65	0,00	0,00
2211107	JRJ - Com. Equip.Escritorio, Lda.	2 360,12	2 360,12	0,00	0,00
2211116	Emidio Jose Dias Neves Eusebio	3 600,00	3 600,00	0,00	0,00
2211119	Nelson Jose Gago Pires	3 500,00	3 500,00	0,00	0,00
2211123	Fidelidade - Mundial, S.A.	8 497,29	8 728,56	0,00	231,27
2211129	Rita Botinas e Luis Botinas	2 070,56	2 070,56	0,00	0,00
2211131	Elisabete Guerreiro Barradas	6 051,60	6 261,60	0,00	210,00
2211137	Emanuel Andrade C.Sancho	730,35	730,35	0,00	0,00
2211140	Conservatoria	282,00	282,00	0,00	0,00
2211142	Lidl	524,37	524,37	0,00	0,00
2211145	Leroy Merlin - BCM Bricolage, S.A.	496,45	496,45	0,00	0,00
2211151	Intermarche-Distri.Supermer.Lda.	132,59	132,59	0,00	0,00
2211155	Cesar Augusto Conceicao	5 600,00	5 600,00	0,00	0,00
2211160	Farmacia s.Bras - Unipessoal, Lda.	58,21	111,56	0,00	53,35
2211162	Vitor Pires Lourenco & Filhos	14 463,24	14 463,24	0,00	0,00
2211163	Sindicato Trab.Fun.Publica	1 146,22	1 146,22	0,00	0,00
2211165	Farmac.Dias Neves - Pessoal, Lda.	20 433,63	20 433,63	0,00	0,00
2211171	Assoc.Humanit.Bomb.Voluntarios	1 593,80	1 593,80	0,00	0,00
2211172	Controlauto-Contr.Tec.Aut.S.A.	205,14	205,14	0,00	0,00
2211178	Lactogal, S.A.	22 309,51	24 171,36	0,00	1 861,85
2211189	Cassiano e Carmo - Artigos p/lar, Lda.	94,71	94,71	0,00	0,00
2211190	Pingo Doce-Distrib.Aliment.S.A.	14 332,14	14 332,14	0,00	0,00
2211191	Maria Irene do Rosário Fernandes	116,83	116,83	0,00	0,00
2211195	J.Faustino & L.Silva, Lda.	16 758,75	16 758,75	0,00	0,00
2211199	Auto 2000 - Jose Daniel M.Vicente	111,68	111,68	0,00	0,00
2211201	Modelo Continente Hipermercados, SA	252,76	252,76	0,00	0,00
2211205	Maria Teresa Luz N.Pereira	438,16	543,94	0,00	105,78
2211213	Cartorio Notarial-Amelia B.M.Silva	1 460,20	1 460,20	0,00	0,00
2211215	J.A.S. Viegas-Unip.Lda.	2 555,94	6 032,74	0,00	3 476,80
2211225	Fnac Portugal, Lda.	746,10	746,10	0,00	0,00
2211226	Carlos Alberto Bernardo Afonso	720,00	720,00	0,00	0,00
2211250	Eduardo Parreira da Silva	50 495,33	50 495,33	0,00	0,00
2211253	Centro Ortopedico do Sul, Lda.	2 816,72	3 100,85	0,00	284,13
2211254	Linde Portugal, Lda.	205,44	224,51	0,00	19,07
2211262	Grafica Com.Arnaldo Matos Pereira,Lda.	528,90	1 057,80	0,00	528,90
2211263	Gelgarve-Com.Prod.Alimen.Lda.	29 734,27	32 301,16	0,00	2 566,89
2211264	Associacao Cultural Sambrasense	120,00	120,00	0,00	0,00
2211265	Tabacaria Romao & Afonso, Lda.	2 101,28	2 101,28	0,00	0,00
2211270	CMiranda-Soc.Equipa.Escolares, Lda.	2 410,37	2 410,37	0,00	0,00
2211273	Radio Popular Eletrodomesticos, SA	57,96	57,96	0,00	0,00
2211276	Miguel Nuno S.J. Reis Cunha	970,20	970,20	0,00	0,00
2211285	Peste Control do Algarve, Lda.	424,36	424,36	0,00	0,00
2211290	Grafica Ossonoba, Lda.	2 153,20	2 153,20	0,00	0,00
2211292	O Lirio - Nelia Cristina Pires G.Gomes	487,50	487,50	0,00	0,00
2211301	Vaz, Oliveira & C.a, Lda.	306,59	306,59	0,00	0,00
2211302	Vitorino Moleiro & Filhos, Lda.	3 064,50	3 064,50	0,00	0,00
2211303	Algarprint-Com.Equip.Escrit., Lda.	145,76	145,76	0,00	0,00
2211308	Iberdrola Portugal, Unipessoal, Lda.	46 379,73	46 379,73	0,00	0,00
2211310	F3M - Information Systems, SA	1 113,15	1 113,15	0,00	0,00
2211311	Tome & Martins, Unip. Lda.	22,70	22,70	0,00	0,00

F3M - Information Systems, SA

processado por computador



Santa Casa M. de S. Bras de Alportel

Balancete Geral

Dezembro / 2023

Data: 05-04-2024

(Valores em Euros)

Página: 12 de 26

Conta	Descrição	Acumulado			
		Débito	Crédito	Saldo Débito	Saldo Crédito
2211317	M&C-Seguranca - Mendes & Canha, Lda.	314,88	314,88	0,00	0,00
2211325	Biquimicos-Com.Prod.Quim.Unip.Lda.	11 670,14	11 853,39	0,00	183,25
2211331	Gaprocor, Lda.	181,10	181,10	0,00	0,00
2211339	Filipe Miguel Lino Romão	250,00	250,00	0,00	0,00
2211346	Qualixxi - Unipessoal, Lda.	777,10	777,10	0,00	0,00
2211347	Tranquilidade - Generali - Seguros, SA	17 788,88	17 788,88	0,00	0,00
2211348	Liberty - Seguros	64,50	64,50	0,00	0,00
2211355	G.J.B. - ElectroKonstroj, Lda.	8 043,65	8 043,65	0,00	0,00
2211359	Flesgotos- Francisco J.C.Libanio	267,60	267,60	0,00	0,00
2211360	Dofir - Fernanda Maria Goncalves Viegas	747,94	831,94	0,00	84,00
2211365	Anibal Nicolau Pereira, Unipessoal, Lda.	405,51	405,51	0,00	0,00
2211377	Ambimed - Gestao Ambiental, Lda. (Stericycle)	681,42	807,02	0,00	125,60
2211380	Eden Springs Portugal, SA	690,63	749,47	0,00	58,84
2211381	Iron Work - Socied.Serralharia Civil, Lda.	9 034,35	9 034,35	0,00	0,00
2211382	Mario Filipe B.Pereira, Unipessoal, Lda	2 014,60	2 928,85	0,00	914,25
2211387	Arsenio Martins Custodio	654,36	654,36	0,00	0,00
2211389	Abilio Joao Goncalves-Med.Seg.Unip.Lda.	6 278,64	6 278,64	0,00	0,00
2211402	Mendonça & Guerra, Lda.	2 001,82	2 065,53	0,00	63,71
2211404	Baiao, Lda.	18 770,24	19 905,16	0,00	1 134,92
2211407	Auto Murtais - Amandio Pio D.Pereira	1 940,04	1 940,04	0,00	0,00
2211414	Celso Emanuel Martins de Brito	1 005,50	1 335,50	0,00	330,00
2211420	Autocontreiras, Lda.	6 099,23	6 099,23	0,00	0,00
2211423	APA, IP - Agencia Portug.Ambiente, IP	30,00	30,00	0,00	0,00
2211427	Jose Maria da Conceição	1 365,30	1 365,30	0,00	0,00
2211432	Valter Neves dos Reis	630,00	630,00	0,00	0,00
2211434	Custodio Cardoso Cabido & Filhos, Lda.	4 690,44	4 690,44	0,00	0,00
2211442	Sul Office - Marisa da Encarnacao F.Ramos	17 219,51	17 219,51	0,00	0,00
2211443	Luis Miguel de Sousa M.Santos	150,00	150,00	0,00	0,00
2211445	Al-Consigne, Unipessoal, Lda.	35 915,98	35 915,98	0,00	0,00
2211447	Geseg- Gestao Siste.Seguranca, Lda.	476,99	476,99	0,00	0,00
2211455	Ocidental - Comp.Portuguesa Seguros, SA	321,55	321,55	0,00	0,00
2211457	Nuno Miguel da Ponte Martins	0,00	160,00	0,00	160,00
2211462	Maria Cesaltina Dias Mendonca	868,00	868,00	0,00	0,00
2211465	Pedro Filipe Viegas Goncalves	7 283,50	7 283,50	0,00	0,00
2211470	Claudia Maria Inacio Duarte	7 944,00	7 944,00	0,00	0,00
2211471	Wesco SA	4 060,48	4 060,48	0,00	0,00
2211476	Catarina Maria Pinto Henriques	2 725,11	2 725,11	0,00	0,00
2211485	Milsul - Maq. Indust.e Electrodomesticos, Lda.	57 414,56	57 414,56	0,00	0,00
2211487	Marviclima, Lda.	9 060,31	9 060,31	0,00	0,00
2211489	Plano R - Instal.Manuten.Tecnica, Lda.	3 951,02	3 951,02	0,00	0,00
2211492	Sapataria Económica - Manuel Simão Silvestre	555,00	555,00	0,00	0,00
2211497	Ricardo Edgar Correia Bernardo	1 577,95	1 577,95	0,00	0,00
2211501	Joana Simões Goncalves	3 661,50	3 661,50	0,00	0,00
2211510	Multiselect- Eplor.Maqui.Ven.Automati.,Lda.	96,40	96,40	0,00	0,00
2211511	Inalux - Reclamos Luminosos, Lda.	135,30	135,30	0,00	0,00
2211514	Xekink, Unipessoal, Lda.	3 408,95	3 408,95	0,00	0,00
2211515	Agostinho Palma Silva	73,80	73,80	0,00	0,00
2211518	Health In Loc, Lda.	5 206,59	5 206,59	0,00	0,00
2211521	Marta Rodrigues Ramos	934,80	934,80	0,00	0,00
2211524	Quality Taborde, Unip. Lda.	2 165,97	2 165,97	0,00	0,00
2211528	Schindler - Ascensores e Ecadas Rolantes, SA	1 023,28	1 173,96	0,00	150,68
2211529	SiosLife	664,20	664,20	0,00	0,00
2211533	Sergio Afonso Borralho - Unipessoal, Lda.	196,80	196,80	0,00	0,00
2211538	SU - Electricidade - EDP-SU, SA	19 509,33	19 015,33	494,00	0,00
2211540	Tecofix - Tecn.Equip. Fixação, SA	252,15	252,15	0,00	0,00
2211544	Sergia Alexandra Caçador Leones	521,62	521,62	0,00	0,00
2211558	Krusse Gomes, Simões de Almeida e Associados, RL	8 856,00	8 856,00	0,00	0,00

F3M - Information Systems, SA

processado por computador



Santa Casa M. de S. Bras de Alportel

Balancete Geral

Dezembro / 2023

Data: 05-04-2024

(Valores em Euros)

Página: 13 de 26

Conta	Descrição	Acumulado			
		Débito	Crédito	Saldo Débito	Saldo Crédito
2211563	Jose Manuel Antonino Belchior	80,00	80,00	0,00	0,00
2211566	Sbs-SaoBrasSolda-Constru.Metálicas - Fernan.Emidio	194,59	1 045,81	0,00	851,22
2211568	Simplio, Lda.	974,16	974,16	0,00	0,00
2211569	Simao Jose Nunes Gama	19 671,56	21 023,83	0,00	1 352,27
2211571	VB - Construções, Unip., Lda.	37 693,51	37 693,51	0,00	0,00
2211572	Vedrol - Vedantes & Rolamentos, Lda.	4 645,58	4 645,58	0,00	0,00
2211578	Anabela Alfêres Correia Ferreira	206,03	206,03	0,00	0,00
2211579	Acin - Cloud Solutions	676,50	676,50	0,00	0,00
2211582	Sistemas XXI - Equip. sistemas do sul, Lda.	9 800,15	9 800,15	0,00	0,00
2211589	Algarenergy - MHDSOLAR, Unipessoal, Lda.	0,00	856,70	0,00	856,70
2211593	Patricia Sofia Fernandes Varela	6 190,00	6 190,00	0,00	0,00
2211597	CWS-Choice World Services, Lda.	136,53	323,98	0,00	187,45
2211599	Marisa Alexandra Viegas Barriga	2,00	2,00	0,00	0,00
2211601	Sandrina Sales Unipessoal, Lda.	244,40	244,40	0,00	0,00
2211603	Calice de Aromas - Unipessoal, Lda.	348,93	348,93	0,00	0,00
2211608	Urbitraço - Arquitetura e Engenharia, Lda.	12 177,00	12 177,00	0,00	0,00
2211610	Joao Caldeira, Topografia Eng.Unipe, Lda.	1 291,50	1 291,50	0,00	0,00
2211613	Estores Francisco Silva & Filho, Lda.	3 013,49	3 013,49	0,00	0,00
2211616	Unitate - Ass.de Desenv.da Economia Social	20,00	20,00	0,00	0,00
2211618	Marcia Carlos Silvestre Ana	3 215,61	3 215,61	0,00	0,00
2211619	Maria Joao Severino da Silva Santos	5 564,24	5 564,24	0,00	0,00
2211623	Zlar - Condominios	120,20	120,20	0,00	0,00
2211624	Antonio Manuel Maria Ramos de Jesus	1 000,50	1 000,50	0,00	0,00
2211629	MIPMED - Euromipe-Impo.Expo., Lda.	27,70	27,70	0,00	0,00
2211630	Via Livre, S.A.	92,75	96,91	0,00	4,16
2211634	Loule Portas, Lda.	651,90	651,90	0,00	0,00
2211636	Traçados & Silhuetas, Unipessoal, Lda.	4 997,49	4 997,49	0,00	0,00
2211637	Noelia Maria da Silva Viegas	554,62	554,62	0,00	0,00
2211638	Rustam Kalyuzhnyy	1 000,00	1 000,00	0,00	0,00
2211642	Melissa Santo Simplicio	0,00	80,00	0,00	80,00
2211643	Ricardo Prehaz Fonseca	882,00	8 134,00	0,00	7 252,00
2211644	LC-Marmores - Susana Isabel C.Santos	1 162,47	1 162,47	0,00	0,00
2211646	Electro-Auto - Sergio do Carmo Gago	285,36	285,36	0,00	0,00
2211647	Ourives.Catarino-Catarino & Filhos, Lda.	320,00	320,00	0,00	0,00
2211648	Media Markt Online	387,61	387,61	0,00	0,00
2211649	Alexandre Rodrigues Figueiras	150,00	150,00	0,00	0,00
2211650	Adene - Agencia para a Energia	1 163,58	1 163,58	0,00	0,00
2211651	Recondicionados.pt- Paginas e pergaminhos, Lda.	692,53	692,53	0,00	0,00
2211652	E Redes - Distrib.Eletricidade, SA	298,86	298,86	0,00	0,00
2211653	Digital River Ireland, Ltd,	596,99	596,99	0,00	0,00
2211654	Castro Eletronica, Lda.	733,36	733,36	0,00	0,00
2211655	A Sua Loja-Irene Fernandes	3 107,13	3 286,19	0,00	179,06
2211656	Saparia ZÈ - Jose Manuel Costa Coelho	80,00	80,00	0,00	0,00
2211657	Maria teresa Chuva Machado Marques	80,00	80,00	0,00	0,00
2211658	Marlene Soraia Lopes Ribeiro	159,00	159,00	0,00	0,00
2211659	Jose Manuel Romão Pasadinhas	150,00	150,00	0,00	0,00
2211660	Roman Nazaruk	400,00	400,00	0,00	0,00
2211661	Bau dos Descobrimentos	800,00	800,00	0,00	0,00
2211662	Filipa Raquel Gago Nascimento	934,80	934,80	0,00	0,00
2211663	Maria de Lurdes de Jesus Rodrigues Lucas dos Anjos	2 169,00	2 169,00	0,00	0,00
2211664	Motorex Algarve -Com.Automoveis, SA.	1 054,75	1 054,75	0,00	0,00
2211665	Allianz Portugal, SA.	128,95	128,95	0,00	0,00
2211666	Albino de Almeida dos Santos Sousa	1 500,00	1 500,00	0,00	0,00
2211667	Helder da Mota Vaz Barrosão	1 585,00	1 585,00	0,00	0,00
2211668	Odete Domingues Cordeiro	6 000,00	6 000,00	0,00	0,00
2211669	Valentim Matias Filipe	0,00	160,00	0,00	160,00
2211670	Beatriz Fernandes Pereira	0,00	80,00	0,00	80,00

F3M - Information Systems, SA

processado por computador



Santa Casa M. de S. Bras de Alportel

Balancete Geral

Dezembro / 2023

Data: 05-04-2024

(Valores em Euros)

Página: 14 de 26

Conta	Descrição	Acumulado			
		Débito	Crédito	Saldo Débito	Saldo Crédito
2211672	Agencia Funerária Martilongo, Lda.	2 900,00	2 900,00	0,00	0,00
2211673	Gorge Eusebio Guerreiro	1 182,67	1 182,67	0,00	0,00
2211674	Line Star ife, Unipessoal, Lda.	650,00	650,00	0,00	0,00
2211675	Robert Kemper Unipessoal, Lda.	1 114,59	1 114,59	0,00	0,00
2211676	Stalgar- Servi.Tecn.Algarve, Lda.	922,50	922,50	0,00	0,00
2211677	Cordeiro & Aleixo, Lda.	14 000,00	14 000,00	0,00	0,00
2211678	Papelaria da Vila - Cesar GG Pereira Unipessoal, L	281,79	281,79	0,00	0,00
2211680	Seiva - Mobiliario, Lda.	233 107,47	233 107,47	0,00	0,00
2211681	Eugenio Pereira, Lda.	6 243,30	6 243,30	0,00	0,00
2211682	Eurocosmetics - Arlindo Rodrigues	0,00	58,32	0,00	58,32
2211999	Fornecedores Diversos	24 294,21	24 294,21	0,00	0,00
228	ADIANTAMENTOS A FORNECEDORES	684,99	684,99	0,00	0,00
228006	Leroy Merlin	684,99	684,99	0,00	0,00
23	PESSOAL	1 042 708,55	1 042 708,55	0,00	0,00
231	REMUNERAÇÕES A PAGAR	1 039 911,83	1 039 911,83	0,00	0,00
2312	Ao pessoal	1 039 911,83	1 039 911,83	0,00	0,00
238	OUTRAS OPERAÇÕES	2 796,72	2 796,72	0,00	0,00
2382	Com o pessoal	2 796,72	2 796,72	0,00	0,00
24	ESTADO E OUTROS ENTES PÚBLICOS	2 756 248,34	2 360 427,36	439 880,83	44 059,85
242	RETENÇÃO DE IMPOSTOS SOBRE RENDIMENTOS	101 915,35	113 644,58	0,00	11 729,23
2421	Sobre Rendimentos de Trabalho Dependente	93 619,54	100 679,54	0,00	7 060,00
2422	SOBRE RENDIMENTOS TRABALHO INDEPENDENTE	8 295,81	12 965,04	0,00	4 669,23
24221	RENDIMENTOS PROFISSIONAIS	8 000,42	12 629,39	0,00	4 628,97
24221003	Amelia Brito M.Silva -Cartorio	266,70	288,16	0,00	21,46
24221008	Miguel Nuno S.J.A.dos Reis Cunha	440,00	440,00	0,00	0,00
24221015	Celso Emanuel Martins de Brito	263,50	373,50	0,00	110,00
24221016	Carlos Luis Roque Figueira	6,40	6,40	0,00	0,00
24221017	Luis Miguel de souza M.Santos	50,00	50,00	0,00	0,00
24221019	Nuno Miguel da Ponte Martins	0,00	53,33	0,00	53,33
24221021	Claudia Maria Inacio Duarte	214,00	214,00	0,00	0,00
24221024	Catarina Maria Pinto Henriques	1 029,89	1 029,89	0,00	0,00
24221032	Joselia de Jesus Martins	229,38	229,38	0,00	0,00
24221034	Sergia Alexandra Caçador Leones	229,01	229,01	0,00	0,00
24221037	Marcia Carlos Silvestre Ana	1 040,51	1 095,51	0,00	55,00
24221038	Maria Joao Severino da Silva Santos	1 787,26	1 978,51	0,00	191,25
24221040	Antonio Manuel Maria Ramos de Jesus	333,50	333,50	0,00	0,00
24221041	Westley Aron Moore	193,27	193,27	0,00	0,00
24221042	Adriana Viegas Goncalves Dias	40,00	40,00	0,00	0,00
24221043	Melissa Santos Simplicio	20,00	46,67	0,00	26,67
24221044	Ricardo Prehaz Fonseca	1 162,50	3 012,50	0,00	1 850,00
24221045	Alexandre Rodrigues Figueiras	50,00	50,00	0,00	0,00
24221046	Ricardo Edgar Correia Bernardo	162,75	162,75	0,00	0,00
24221047	Maria de Lurdes de Jesus Rodrigues Lucas dos Anjos	481,75	723,00	0,00	241,25
24221048	Odete Domingues Cordeiro	0,00	2 000,00	0,00	2 000,00
24221049	Valentim Matias Filipe	0,00	53,34	0,00	53,34
24221050	Beatriz Fernandes Pereira	0,00	26,67	0,00	26,67
24222	RENDIMENTOS EMPRESARIAIS	295,39	335,65	0,00	40,26
24222004	Jose Costa Mealha	2,30	5,18	0,00	2,88
24222018	Noticias de S. Bras - Joaquim M. Dias	5,75	14,38	0,00	8,63
24222022	F.L. Esgotos	27,60	27,60	0,00	0,00
24222024	SBS - Soldadura,Tubagens e Const.Metalicas	0,51	0,51	0,00	0,00
24222035	Monica Guerreiro	214,38	214,38	0,00	0,00
24222036	Marcelino Jose Dias Mendonça	0,00	28,75	0,00	28,75
24222037	George Eusebio Guerreiro	44,85	44,85	0,00	0,00
243	IMPOSTO SOBRE O VALOR ACRESCENTADO(IVA)	2 242 381,33	1 802 500,50	439 880,83	0,00
2432	IVA - DEDUTIVEL	365 275,93	365 275,93	0,00	0,00
24321	Relativo a existencias	12 879,75	12 879,75	0,00	0,00

F3M - Information Systems, SA

processado por computador



Santa Casa M. de S. Bras de Alportel

Balancete Geral

Dezembro / 2023

Data: 05-04-2024

(Valores em Euros)

Página: 15 de 26

Conta	Descrição	Acumulado			
		Débito	Crédito	Saldo Débito	Saldo Crédito
24322	Relativo a Imobilizado	352 044,28	352 044,28	0,00	0,00
24323	Relativo a Outros Bens e Servicos	351,90	351,90	0,00	0,00
2433	IVA - LIQUIDADO	335,27	335,27	0,00	0,00
243314	O.B.S. - M.Nac. 6%	136,66	136,66	0,00	0,00
243315	O.B.S.- M.Nac 23 %	198,61	198,61	0,00	0,00
2434	IVA - REGULARIZACÕES	113,80	113,80	0,00	0,00
24341	Reg. P/devol.Favor Sujeito Passivo	61,31	61,31	0,00	0,00
24342	Reg. P/devolucao a Fornecedor	52,49	52,49	0,00	0,00
2435	IVA - APURAMENTO	881 278,67	881 278,67	0,00	0,00
24351	Iva - Apuramento	881 278,67	881 278,67	0,00	0,00
2436	IVA - PAGAR	335,27	335,27	0,00	0,00
24361	Iva a Pagar	335,27	335,27	0,00	0,00
2437	IVA - A recuperar	948 634,08	515 941,43	432 692,65	0,00
2438	IVA - Reembolsos pedidos	46 408,31	39 220,13	7 188,18	0,00
245	Contribuições para a Segurança Social	410 642,39	442 973,01	0,00	32 330,62
248	OUTRAS TRIBUTACOES	1 309,27	1 309,27	0,00	0,00
2481	Fundo Garantia Compens.Trabalho	1 309,27	1 309,27	0,00	0,00
27	OUTRAS CONTAS A RECEBER E A PAGAR	2 333 491,51	2 858 466,30	81 259,41	606 234,20
271	FORNECEDORES DE INVESTIMENTOS	1 923 677,85	1 923 677,85	0,00	0,00
2711	FORNECEDORES DE INVESTIMENTOS-CONTAS GERA	1 923 677,85	1 923 677,85	0,00	0,00
2711002	Gaprocor, Lda.	3 597,75	3 597,75	0,00	0,00
2711024	Arquitrafego - Estud.Arquitec.e Trafe.Lda.	24 108,00	24 108,00	0,00	0,00
2711048	Martins Gago & Filhos, Lda.	1 848 355,06	1 848 355,06	0,00	0,00
2711051	Multiauto- Soc.Com.Automoveis, SA	39 130,04	39 130,04	0,00	0,00
2711052	Deltaurbano - Atelier Unipessoal	8 487,00	8 487,00	0,00	0,00
272	Devedores e credores por acréscimos (periodização económica)	211 089,77	139 745,45	71 344,32	0,00
2722	Credores por acréscimos de gastos	211 089,77	139 745,45	71 344,32	0,00
27222	Remuneracoes a Liquidar	211 089,77	139 745,45	71 344,32	0,00
276	Adiantamentos por conta de vendas	24 939,89	24 939,89	0,00	0,00
276001	Horacio Mendonca Afonso/Outro	24 939,89	24 939,89	0,00	0,00
278	Outros devedores e credores	173 784,00	770 103,11	9 915,09	606 234,20
2781	DEVEDORES DIVERSOS	989,52	0,00	989,52	0,00
2781001	Edp - Energia, S.A. (caucao)	919,70	0,00	919,70	0,00
2781008	Sao Bras Moveis - Caucao	69,82	0,00	69,82	0,00
2782	CREDORES DIVERSOS	164 016,98	725 681,11	8 925,57	570 589,70
2782001	Habipro, Lda.	6 311,65	6 311,65	0,00	0,00
2782008	Obrig.Judic. - Sonia Isabel R.Viegas	926,14	926,14	0,00	0,00
2782010	Obrig.Judiciais Mª Madalena H.Tome Martins	917,75	917,75	0,00	0,00
2782013	Martins Gago & Filhos, Lda. Reten. 5% Garantia	53 834,95	53 834,95	0,00	0,00
2782014	Obrig.Judic - Sandra Manuela F. Pais Goncalves	841,06	841,06	0,00	0,00
2782015	Obrig.Judic. - Sandra Isabel D. Machado	400,04	400,04	0,00	0,00
2782017	Obrig. Judic. - Teresa Mafalda Guinote Correia	307,77	307,77	0,00	0,00
2782018	Obrig. Judic. - Ana Paula Segurado Silva	682,54	682,54	0,00	0,00
2782166	Cruze Gomes	1 476,00	0,00	1 476,00	0,00
27825	CREDORES - PECULIO	94 830,47	657 626,69	7 449,57	570 245,79
278251	CREDORES PECULIO - ERPI	77 391,32	538 110,37	7 435,06	468 154,11
278251015	[REDACTED]	0,00	11 085,76	0,00	11 085,76
278251016	[REDACTED]	0,00	2 193,01	0,00	2 193,01
278251018	[REDACTED]	0,00	4 881,48	0,00	4 881,48
278251043	[REDACTED]	0,00	10 289,50	0,00	10 289,50
278251054	[REDACTED]	0,00	39 249,36	0,00	39 249,36
278251066	Jose de Sousa Dias	0,00	10 914,98	0,00	10 914,98
278251078	[REDACTED]	0,00	5 936,01	0,00	5 936,01
278251087	Silvino Eugenio Mendonca	7 142,36	50 702,62	0,00	43 560,26
278251096	[REDACTED]	0,00	12 659,50	0,00	12 659,50
278251100	Antonia Maria Pereira	122,04	122,04	0,00	0,00
278251102	[REDACTED]	0,00	780,09	0,00	780,09

F3M - Information Systems, SA

processado por computador



Santa Casa M. de S. Bras de Alportel

Balancete Geral

Dezembro / 2023

Data: 05-04-2024

(Valores em Euros) Página: 16 de 26

Conta	Descrição	Acumulado			
		Débito	Crédito	Saldo Débito	Saldo Crédito
278251106		0,00	13 608,95	0,00	13 608,95
278251107		0,00	4 080,41	0,00	4 080,41
278251108		0,00	15 245,99	0,00	15 245,99
278251120		73,19	73,19	0,00	0,00
278251121		0,00	26 946,40	0,00	26 946,40
278251122	Paróquia José Rodrigues do Carmo	4 206,73	30 572,48	0,00	26 365,75
278251130		0,00	925,05	0,00	925,05
278251136		98,45	98,45	0,00	0,00
278251139		0,00	224,22	0,00	224,22
278251148	Maria do Carmo da Silva Pereira	0,00	576,88	0,00	576,88
278251149		79,16	0,00	79,16	0,00
278251158		3 778,86	14 607,51	0,00	10 828,65
278251165	Maria José da Mota	0,00	368,43	0,00	368,43
278251167		0,00	7 359,47	0,00	7 359,47
278251173		0,00	10 389,71	0,00	10 389,71
278251176	Maria José Guerreiro C. Domingos Martins	68,79	68,79	0,00	0,00
278251261		0,00	423,80	0,00	423,80
278251267		279,45	0,00	279,45	0,00
278251270	Maria Teresa	0,00	16 539,31	0,00	16 539,31
278251273		47,30	47,30	0,00	0,00
278251287	Maria do Carmo	292,21	0,00	292,21	0,00
278251292		0,00	191,39	0,00	191,39
278251301		0,80	0,00	0,80	0,00
278251306	Vitor Manuel Romão Gonçalves	0,00	15 535,03	0,00	15 535,03
278251334		6 203,06	5 717,58	485,48	0,00
278251337	Vitor Manuel Guerreiro Delgado	4 572,40	45 600,55	0,00	41 028,15
278251350	Maria Antónia Gonçalves Martins	0,00	742,66	0,00	742,66
278251355		0,00	748,82	0,00	748,82
278251356	Maria Catarina da Encarnação	0,00	49,50	0,00	49,50
278251359		49,50	66,00	0,00	16,50
278251367		168,98	71,89	97,09	0,00
278251373		64,68	0,00	64,68	0,00
278251374		303,78	303,78	0,00	0,00
278251375		4 824,65	10 897,54	0,00	6 072,89
278251376		0,00	2 368,29	0,00	2 368,29
278251377	Maria do Carmo da Silva Pereira	77,66	77,66	0,00	0,00
278251382		71,26	71,26	0,00	0,00
278251394		0,00	914,13	0,00	914,13
278251400		41,26	41,26	0,00	0,00
278251409	Virgínia Bento Fernandes	34,00	34,00	0,00	0,00
278251411		0,00	45 166,18	0,00	45 166,18
278251421	Maria da Graça Pinto	45,90	45,90	0,00	0,00
278251426		5 538,64	14 674,38	0,00	9 135,74
278251434	Arminda de Sousa Aires	53,13	53,13	0,00	0,00
278251438		44,90	11,90	33,00	0,00
278251443	Maria Virória	48,50	48,50	0,00	0,00
278251456		128,06	128,06	0,00	0,00
278251457	Lúcia Telhada Ferreira D. Almeida Fernandes	105,65	105,65	0,00	0,00
278251463	Margarida Pereira Gonçalves	490,55	0,00	490,55	0,00
278251472		290,61	238,54	52,07	0,00
278251485		7,40	7,40	0,00	0,00
278251486		31,92	31,92	0,00	0,00
278251488		21,16	21,16	0,00	0,00
278251489		50,96	50,96	0,00	0,00
278251493		177,28	177,28	0,00	0,00
278251499	Marcete Rosa Neto	485,79	0,00	485,79	0,00
278251503		5 564,16	53 638,53	0,00	48 074,37

F3M - Information Systems, SA

processado por computador



Santa Casa M. de S. Bras de Alportel

Balancete Geral

Dezembro / 2023

Data: 05-04-2024

(Valores em Euros)

Página: 17 de 26

Conta	Descrição	Acumulado			
		Débito	Crédito	Saldo Débito	Saldo Crédito
278251504		49,88	49,88	0,00	0,00
278251508		210,10	0,00	210,10	0,00
278251511		137,07	137,07	0,00	0,00
278251516		82,50	82,50	0,00	0,00
278251518		528,95	0,00	528,95	0,00
278251526		126,05	0,00	126,05	0,00
278251527		188,13	0,00	188,13	0,00
278251528		234,42	0,00	234,42	0,00
278251529		21,00	21,00	0,00	0,00
278251530		3,95	3,95	0,00	0,00
278251532		2 034,28	789,53	1 244,75	0,00
278251533		8,73	8,73	0,00	0,00
278251534		6,07	6,07	0,00	0,00
278251538		2,88	0,00	2,88	0,00
278251549		80,55	80,55	0,00	0,00
278251557		6 458,77	14 418,25	0,00	7 959,48
278251560		28,00	28,00	0,00	0,00
278251561		7,68	7,68	0,00	0,00
278251564		37,21	20,11	17,10	0,00
278251572		551,68	0,00	551,68	0,00
278251573		72,30	0,00	72,30	0,00
278251591		1,14	2,11	0,00	0,97
278251593		152,51	0,00	152,51	0,00
278251600		299,54	0,00	299,54	0,00
278251603		143,75	0,00	143,75	0,00
278251606		0,00	4 418,39	0,00	4 418,39
278251608		233,99	0,00	233,99	0,00
278251609		11,31	0,00	11,31	0,00
278251614		43,76	35,23	8,53	0,00
278251630		4,56	0,00	4,56	0,00
278251631		26,22	26,22	0,00	0,00
278251644		771,23	1 456,67	0,00	685,44
278251645		66,00	0,00	66,00	0,00
278251648		2 585,69	7 342,37	0,00	4 756,68
278251652		49,50	0,00	49,50	0,00
278251654		4 110,31	7 362,43	0,00	3 252,12
278251657		140,76	31,00	109,76	0,00
278251659		40,93	24,56	16,37	0,00
278251662		8,35	0,00	8,35	0,00
278251665		105,80	105,80	0,00	0,00
278251666		117,45	0,00	117,45	0,00
278251667		61,61	26,59	35,02	0,00
278251672		148,47	0,00	148,47	0,00
278251673		33,00	0,00	33,00	0,00
278251676		53,29	0,00	53,29	0,00
278251681		9,68	0,00	9,68	0,00
278251685		11 219,75	12 824,16	0,00	1 604,41
278251699		65,42	0,00	65,42	0,00
278251702		90,60	0,00	90,60	0,00
278251704		66,94	0,00	66,94	0,00
278251710		57,45	0,00	57,45	0,00
278251711		26,37	0,00	26,37	0,00
278251745		36,40	0,00	36,40	0,00
278251755		29,16	0,00	29,16	0,00
278251772		25,00	0,00	25,00	0,00
278252	CREDORES PECULIO - CENTRO DIA	17 438,87	119 486,09	14,23	102 061,45
278252103		3 924,15	18 963,14	0,00	15 038,99

F3M - Information Systems, SA

processado por computador



Santa Casa M. de S. Bras de Alportel

Balancete Geral

Dezembro / 2023

Data: 05-04-2024

(Valores em Euros) Página: 18 de 26

Conta	Descrição	Acumulado			
		Débito	Crédito	Saldo Débito	Saldo Crédito
278252109		14,23	0,00	14,23	0,00
278252122		20,00	20,00	0,00	0,00
278252252		0,00	2 085,93	0,00	2 085,93
278252308		4 711,44	28 141,84	0,00	23 430,40
278252325		4 151,81	19 371,80	0,00	15 219,99
278252328		0,00	14 619,51	0,00	14 619,51
278252340		442,37	22 348,80	0,00	21 906,43
278252417	Horacio Dias Viegas	9,70	9,70	0,00	0,00
278252505		63,49	63,49	0,00	0,00
278252585		153,88	153,88	0,00	0,00
278252649		1 981,84	5 140,91	0,00	3 159,07
278252696	Jorge Manuel de Brito Rodrigues	1 965,96	8 567,09	0,00	6 601,13
278259	CREDORES - PECULEO - REF. SOCIAL	0,28	30,23	0,28	30,23
278259313		0,00	30,23	0,00	30,23
278259658		0,28	0,00	0,28	0,00
2782999	Credores Diversos	3 488,61	3 832,52	0,00	343,91
2783	DEPOSITOS DE CAUCOES	8 777,50	44 422,00	0,00	35 644,50
2783003		0,00	322,50	0,00	322,50
2783004	Jose Filomeno Ventosa	0,00	367,50	0,00	367,50
2783016		0,00	367,50	0,00	367,50
2783036		0,00	375,00	0,00	375,00
2783038		0,00	276,00	0,00	276,00
2783046	Maria Fátima Figueiredo de Almeida (2013)	0,00	262,00	0,00	262,00
2783057		0,00	382,50	0,00	382,50
2783058	Maria de Lurdes Luz (2017)	0,00	382,50	0,00	382,50
2783060		382,50	382,50	0,00	0,00
2783064		382,50	382,50	0,00	0,00
2783077		382,50	382,50	0,00	0,00
2783082		0,00	382,50	0,00	382,50
2783084		0,00	382,50	0,00	382,50
2783093		0,00	390,00	0,00	390,00
2783094		0,00	390,00	0,00	390,00
2783101		0,00	322,50	0,00	322,50
2783103	Maria de Lurdes Luz (2016)	0,00	390,00	0,00	390,00
2783108		397,50	397,50	0,00	0,00
2783121		0,00	420,00	0,00	420,00
2783126	Guimercinda Pedro (2017)	0,00	420,00	0,00	420,00
2783127		0,00	420,00	0,00	420,00
2783129	Academia de Jesus Martins Oliveira (2017)	0,00	420,00	0,00	420,00
2783131		0,00	420,00	0,00	420,00
2783132		420,00	420,00	0,00	0,00
2783138		0,00	442,50	0,00	442,50
2783140		0,00	442,50	0,00	442,50
2783143		0,00	442,50	0,00	442,50
2783144	Paulina de Jesus Castro Silva (2019)	0,00	442,50	0,00	442,50
2783145		0,00	442,50	0,00	442,50
2783146	Academia de Jesus (2017)	465,00	465,00	0,00	0,00
2783147		0,00	465,00	0,00	465,00
2783151		0,00	465,00	0,00	465,00
2783153		0,00	487,50	0,00	487,50
2783154	Maria Rosa Gomes (2020)	0,00	487,50	0,00	487,50
2783155		0,00	487,50	0,00	487,50
2783156		487,50	487,50	0,00	0,00
2783158		0,00	487,50	0,00	487,50
2783160		0,00	487,50	0,00	487,50
2783162		0,00	487,50	0,00	487,50
2783163		0,00	487,50	0,00	487,50

F3M - Information Systems, SA

processado por computador



Santa Casa M. de S. Bras de Alportel

Balancete Geral

Dezembro / 2023

Data: 05-04-2024

(Valores em Euros) Página: 19 de 26

Conta	Descrição	Acumulado			
		Débito	Crédito	Saldo Débito	Saldo Crédito
2783165		0,00	487,50	0,00	487,50
2783166	Damião Henrique Damola (2020)	0,00	285,36	0,00	285,36
2783168		0,00	487,50	0,00	487,50
2783169	Cláudio António Lourenço (2021)	0,00	346,14	0,00	346,14
2783170		510,00	510,00	0,00	0,00
2783171		0,00	510,00	0,00	510,00
2783172		0,00	510,00	0,00	510,00
2783173	Madalena Rodrigues Martins (2021)	0,00	510,00	0,00	510,00
2783174		0,00	510,00	0,00	510,00
2783178		0,00	540,00	0,00	540,00
2783179		0,00	540,00	0,00	540,00
2783180	António Viegas Silva (2022)	0,00	540,00	0,00	540,00
2783181		0,00	540,00	0,00	540,00
2783182		540,00	540,00	0,00	0,00
2783183		0,00	540,00	0,00	540,00
2783184		540,00	540,00	0,00	0,00
2783185		540,00	540,00	0,00	0,00
2783186		0,00	540,00	0,00	540,00
2783187		0,00	540,00	0,00	540,00
2783188		0,00	540,00	0,00	540,00
2783554		0,00	510,00	0,00	510,00
2783590		0,00	570,00	0,00	570,00
2783630		0,00	570,00	0,00	570,00
2783634		0,00	570,00	0,00	570,00
2783642	Maria Helena M. L. M. (2022)	0,00	570,00	0,00	570,00
2783659		510,00	510,00	0,00	0,00
2783661		0,00	510,00	0,00	510,00
2783662	Maria Genice Gonçalves Gregório (2021)	510,00	510,00	0,00	0,00
2783663		0,00	510,00	0,00	510,00
2783664		430,00	510,00	0,00	80,00
2783665		0,00	510,00	0,00	510,00
2783668		0,00	510,00	0,00	510,00
2783673		0,00	570,00	0,00	570,00
2783675		0,00	570,00	0,00	570,00
2783676		0,00	570,00	0,00	570,00
2783681	Maria Helena de Sá (2022)	570,00	570,00	0,00	0,00
2783692		0,00	570,00	0,00	570,00
2783697		570,00	570,00	0,00	0,00
2783702		0,00	570,00	0,00	570,00
2783710	Denmira Ascensão Dias (2023)	0,00	570,00	0,00	570,00
2783711		0,00	570,00	0,00	570,00
2783745		0,00	570,00	0,00	570,00
2783747		0,00	570,00	0,00	570,00
2783753		0,00	570,00	0,00	570,00
2783754		570,00	570,00	0,00	0,00
2783755		0,00	570,00	0,00	570,00
2783771		0,00	570,00	0,00	570,00
2783772	Maria Helena de Sá (2022)	0,00	570,00	0,00	570,00
2783781		0,00	570,00	0,00	570,00
2783789		570,00	570,00	0,00	0,00
2783999	Diversos	0,00	1 140,00	0,00	1 140,00
28	DIFERIMENTOS	28 718,91	19 320,46	9 398,45	0,00
281	GASTOS A RECONHECER	28 718,91	19 320,46	9 398,45	0,00
2811	SEGUROS	11 738,47	8 952,93	2 785,54	0,00
28111	Automovel	8 640,93	7 134,85	1 506,08	0,00
28112	Acid. Pessoais/Ocupantes	2 825,44	1 613,80	1 211,64	0,00
28115	Responsabilidade Civil	272,10	204,28	67,82	0,00

F3M - Information Systems, SA

processado por computador



Santa Casa M. de S. Bras de Alportel

Balancete Geral

Dezembro / 2023

Data: 05-04-2024

(Valores em Euros)

Página: 20 de 26

Conta	Descrição	Acumulado			
		Débito	Crédito	Saldo Débito	Saldo Crédito
2814	Outros Seguros	16 980,44	10 367,53	6 612,91	0,00
31	COMPRAS	254 757,54	404,36	254 757,54	404,36
312	MATÉRIAS-PRIMAS, SUBSIDIÁRIAS E DE CONSUMO	254 757,54	0,00	254 757,54	0,00
3121	MATERIAS PRIMAS	254 757,54	0,00	254 757,54	0,00
31211	Generos Alimentares	254 757,54	0,00	254 757,54	0,00
317	Devoluções de compras	0,00	404,36	0,00	404,36
33	MATÉRIAS-PRIMAS , SUBSIDIÁRIAS E DE CONSUMO	25 114,93	6 179,64	18 935,29	0,00
331	MATÉRIAS-PRIMAS	6 179,64	6 179,64	0,00	0,00
3311	Generos Alimentares	6 179,64	6 179,64	0,00	0,00
334	Materiais diversos	18 935,29	0,00	18 935,29	0,00
38	Reclassificação e regularização de inventários e activos bioló	12 466,16	0,00	12 466,16	0,00
383	Matérias-primas, subsidiárias e de consumo	12 466,16	0,00	12 466,16	0,00
41	INVESTIMENTOS FINANCEIROS	13 484,75	865,19	12 619,56	0,00
415	OUTROS INVESTIMENTOS FINANCEIROS	13 484,75	865,19	12 619,56	0,00
4158	OUTROS	13 484,75	865,19	12 619,56	0,00
415801	Fundo Garantia Compe.Trabalho	12 814,37	865,19	11 949,18	0,00
415802	FRSS- Fundo Reestruturação Setor Solidario	670,38	0,00	670,38	0,00
42	PROPRIEDADES DE INVESTIMENTOS	356 760,71	154 109,83	356 760,71	154 109,83
422	EDIFÍCIOS E OUTRAS CONTRUÇÕES	356 760,71	0,00	356 760,71	0,00
42201	Edifício do Hospital	306 760,71	0,00	306 760,71	0,00
42202	Predio Urbano Art.4254	50 000,00	0,00	50 000,00	0,00
428	DEPRECIACÕES ACUMULADAS	0,00	154 109,83	0,00	154 109,83
4282	Edifícios e Outras Construções	0,00	154 109,83	0,00	154 109,83
43	ATIVOS FIXOS TANGÍVEIS	10 053 554,71	4 901 756,48	10 053 554,71	4 901 756,48
433	OUTROS ATIVOS FIXOS TANGÍVEIS	10 053 554,71	4 901 756,48	10 053 554,71	4 901 756,48
4331	TERRENOS E RECURSOS NATURAIS	340 089,18	0,00	340 089,18	0,00
43312	Propriedades Rusticas	193 526,08	0,00	193 526,08	0,00
43312001	Terrenos - Desanexado Parcela A (1989)	45 873,13	0,00	45 873,13	0,00
43312002	Terreno (1992)	15 786,95	0,00	15 786,95	0,00
43312003	Terreno (1995)	12 469,95	0,00	12 469,95	0,00
43312004	Terreno (1997)	9 694,59	0,00	9 694,59	0,00
43312005	Terreno (1993)	3 864,05	0,00	3 864,05	0,00
43312006	Terreno sitio Calcada - Matriz 15639 (2002)	104 747,56	0,00	104 747,56	0,00
43312007	Predio Rustico Art. 1066 - Serro Mesquita (2017)	53,11	0,00	53,11	0,00
43312008	Predio Rustico Art.2174- Mealhas (2017)	17,17	0,00	17,17	0,00
43312009	Predio rustico Art.2205-Mealhas (2017)	14,11	0,00	14,11	0,00
43312010	Predio Rustico Art. 14810-Cerro Botelho (2017)	5,46	0,00	5,46	0,00
43312011	Predio Rustico Art. 6409- Javali (2018)	1 000,00	0,00	1 000,00	0,00
43313	PLANTACOES	146 563,10	0,00	146 563,10	0,00
433131	Plantacoes	146 563,10	0,00	146 563,10	0,00
4332	EDIFÍCIOS E OUTRAS CONSTRUÇÕES	7 881 218,26	0,00	7 881 218,26	0,00
43321	EDIFÍCIOS	6 425 913,71	0,00	6 425 913,71	0,00
4332101	Edifícios (Anteriores a 2016)	5 640 328,98	0,00	5 640 328,98	0,00
4332102	Predio Art.3756-R.Poeta Bernardo Passos	80 000,00	0,00	80 000,00	0,00
4332103	Predio Urb. Art.5409 - Poco dos Ferreiros	45 300,00	0,00	45 300,00	0,00
4332108	Predio Urbano .Art.9333 - Javali	500,00	0,00	500,00	0,00
4332110	Predio Urbano Art.3291 - Faro	70 700,00	0,00	70 700,00	0,00
4332111	Predio Urbano Fracao AC-Art.6402 -S.Bras	120 000,00	0,00	120 000,00	0,00
4332112	Grande reparacao Casa Farrobo	18 776,08	0,00	18 776,08	0,00
4332113	Grande Reparacao C.Saude	29 191,35	0,00	29 191,35	0,00
4332114	Grande Reparacao Habit.R. Capitaio Caiado	36 541,83	0,00	36 541,83	0,00
4332115	Requifi. Telhado Mª Jesus Alves	40 486,90	0,00	40 486,90	0,00
4332116	Proj.Incend.-Med.Autoprot. Museu	8 288,30	0,00	8 288,30	0,00
4332117	Proje.Incendio - Lar	2 000,00	0,00	2 000,00	0,00
4332118	Palco Exterior - Museu	1 000,00	0,00	1 000,00	0,00
4332119	Levantamento Calcada - Museu	14 691,12	0,00	14 691,12	0,00
4332120	Obras - Creche	4 738,09	0,00	4 738,09	0,00

F3M - Information Systems, SA

processado por computador



Santa Casa M. de S. Bras de Alportel

Balancete Geral

Dezembro / 2023

Data: 05-04-2024

(Valores em Euros)

Página: 21 de 26

Conta	Descrição	Acumulado			
		Débito	Crédito	Saldo Débito	Saldo Crédito
4332121	Obras - Jardim Infancia	4 738,08	0,00	4 738,08	0,00
4332123	Pred.Urbano Art. 7444 R. Luis Bivar 61 (2022)	55 000,00	0,00	55 000,00	0,00
4332124	Pred.Urbano Art.7445 -R. Luis Bivar, 65 (2022)	60 000,00	0,00	60 000,00	0,00
4332125	Predio Urb.art. 1037 - Vilarinhos (2022)	40 000,00	0,00	40 000,00	0,00
4332126	Linha Apoio Turismo Acessivel	119 923,63	0,00	119 923,63	0,00
4332128	Obras no Peral	16 560,72	0,00	16 560,72	0,00
4332129	Doaç.Predio Urba.Art.6026 (2023)	6 918,63	0,00	6 918,63	0,00
4332130	Doaç.Predio Urba.Art.10928 (2023)	10 230,00	0,00	10 230,00	0,00
43323	Refeitório Social	135 731,34	0,00	135 731,34	0,00
43324	Centro Dia (Novo)	731 836,92	0,00	731 836,92	0,00
43327	Instalacoes de Captacao de Aguas	14 238,75	0,00	14 238,75	0,00
43328	Cemiterios e Mausoleus	608,28	0,00	608,28	0,00
43329	Outros	572 889,26	0,00	572 889,26	0,00
4333	EQUIPAMENTO BÁSICO	748 762,86	0,00	748 762,86	0,00
43331	Equipamento de Alojamento de Utentes	306 079,15	0,00	306 079,15	0,00
43332	Equipamento Medico-hospitalar e de Reeducao	40 665,73	0,00	40 665,73	0,00
43333	Equipamento Didatico	7 467,27	0,00	7 467,27	0,00
43336	Maquinas Motoras e Operadoras	230 459,18	0,00	230 459,18	0,00
43339	Outro	164 091,53	0,00	164 091,53	0,00
4334	EQUIPAMENTO DE TRANSPORTE	300 644,09	0,00	300 644,09	0,00
43341	Veiculos Ligeiros	107 546,90	0,00	107 546,90	0,00
43342	Veiculos Mistos	191 965,87	0,00	191 965,87	0,00
43345	Bicicletas e Motociclos	632,52	0,00	632,52	0,00
43347	Tractor Agricola	498,80	0,00	498,80	0,00
4335	EQUIPAMENTO ADMINISTRATIVO	318 655,93	0,00	318 655,93	0,00
43351	Mobiliario e Utensilios Administrativos	55 307,01	0,00	55 307,01	0,00
43352	Maquinas de Escritorio	12 125,87	0,00	12 125,87	0,00
43353	Mobiliario e Equipamento Social	42 505,31	0,00	42 505,31	0,00
43354	Equipamento Informatico	142 045,12	0,00	142 045,12	0,00
43355	Equipamento Diverso	55 113,97	0,00	55 113,97	0,00
43359	Outros	11 558,65	0,00	11 558,65	0,00
4337	OUTROS ATIVOS FIXOS TANGÍVEIS	464 184,39	0,00	464 184,39	0,00
43371	Obras de Arte	232 322,78	0,00	232 322,78	0,00
43372	Biblioteca	367,27	0,00	367,27	0,00
43377	ELEMENTOS P/PATRIMONIO CULTURA	91 007,20	0,00	91 007,20	0,00
433771	Patrimonio Cultural - Museu	6 742,69	0,00	6 742,69	0,00
433772	Moinho de Vento - Casa Cultura	20 526,18	0,00	20 526,18	0,00
433773	Nora - Casa Cultura	12 701,36	0,00	12 701,36	0,00
433774	Coche - Padre Sena Neto	6 600,41	0,00	6 600,41	0,00
433775	Vestuario	39 838,62	0,00	39 838,62	0,00
433776	Manequins e outros	322,94	0,00	322,94	0,00
433777	Livros biblioteca	2 500,00	0,00	2 500,00	0,00
433778	Carreta Murtuária Recuperada	975,00	0,00	975,00	0,00
433779	Carreta de Bois	800,00	0,00	800,00	0,00
43379	Outras Imobilizacoes Corporeas	140 487,14	0,00	140 487,14	0,00
4338	DEPRECIACÕES ACUMULADAS	0,00	4 901 756,48	0,00	4 901 756,48
43382	EDIFICIOS E OUTRAS CONSTRUCOES	0,00	3 695 997,11	0,00	3 695 997,11
433821	Edifícios	0,00	3 695 997,11	0,00	3 695 997,11
43383	EQUIPAMENTO BASICO	0,00	359 285,78	0,00	359 285,78
433832	Equipamento Medico-hospitalar e de Reeducao	0,00	23 583,48	0,00	23 583,48
433836	Maquinas Motoras e Operadoras	0,00	189 750,72	0,00	189 750,72
433839	Outro	0,00	145 951,58	0,00	145 951,58
43384	EQUIPAMENTO DE TRANSPORTE	0,00	200 238,00	0,00	200 238,00
433841	Veiculos Ligeiros	0,00	161 270,64	0,00	161 270,64
433842	Veiculos Mistos	0,00	38 809,23	0,00	38 809,23
433845	Bicicletas e Motociclos	0,00	158,13	0,00	158,13
43386	EQUIPAMENTO ADMINISTRATIVO	0,00	282 860,82	0,00	282 860,82

F3M - Information Systems, SA

processado por computador



Santa Casa M. de S. Bras de Alportel

Balancete Geral

Dezembro / 2023

Data: 05-04-2024

(Valores em Euros)

Página: 22 de 26

Conta	Descrição	Acumulado			
		Débito	Crédito	Saldo Débito	Saldo Crédito
433861	Mobiliario e Utensilios Administrativos	0,00	34 400,95	0,00	34 400,95
433862	Maquinas de Escritorio	0,00	9 935,09	0,00	9 935,09
433863	Mobiliario e Equipamento Social	0,00	72 338,44	0,00	72 338,44
433864	Equipamento Informatico	0,00	132 530,67	0,00	132 530,67
433865	Equipamento Diverso	0,00	27 693,69	0,00	27 693,69
433869	Outros	0,00	5 961,98	0,00	5 961,98
43389	Outras Imobilizacoes Corporeas	0,00	363 374,77	0,00	363 374,77
44	ATIVOS INTANGÍVEIS	104 547,08	78 834,82	104 547,08	78 834,82
442	OUTROS ATIVOS INTANGÍVEIS	104 547,08	78 834,82	104 547,08	78 834,82
4422	Projectos de desenvolvimento	100 976,64	0,00	100 976,64	0,00
4423	Programas de computador	3 570,44	0,00	3 570,44	0,00
4428	AMORTIZAÇÕES ACUMULADAS	0,00	78 834,82	0,00	78 834,82
44282	Estudos e projectos	0,00	77 327,09	0,00	77 327,09
44283	Programas Computador	0,00	1 507,73	0,00	1 507,73
45	INVESTIMENTOS EM CURSO	2 027 737,54	0,00	2 027 737,54	0,00
453	ACTIVOS FIXOS TANGÍVEIS EM CURSO	2 027 737,54	0,00	2 027 737,54	0,00
4531	ACTIVOS FIXOS TANGÍVEIS EM CURSO	1 925 112,72	0,00	1 925 112,72	0,00
45317	Creche / Jardim Infancia	6 900,00	0,00	6 900,00	0,00
45319	Ampliacao Remod.Erpi / Lar 2020	1 918 212,72	0,00	1 918 212,72	0,00
45321	Edificios p/Alojamentos Sociais	17 127,00	0,00	17 127,00	0,00
45322	Obras Fonte Mouro e São Romão	861,00	0,00	861,00	0,00
45323	Remodelação T2 Alto de Santo Antonio	20 719,14	0,00	20 719,14	0,00
45325	Obras Poço Largo - Art. nº 777	7 195,50	0,00	7 195,50	0,00
45326	Unidade Cuidados Continuados	4 999,75	0,00	4 999,75	0,00
45327	Grande reparação em Campina	18 456,15	0,00	18 456,15	0,00
45328	Habitação em Poço de Ferreiros	33 266,28	0,00	33 266,28	0,00
51	Fundos	0,00	1 070 228,96	0,00	1 070 228,96
55	RESERVAS	0,00	1 159 944,53	0,00	1 159 944,53
552	Outras reservas	0,00	1 159 944,53	0,00	1 159 944,53
56	RESULTADOS TRANSITADOS	0,00	5 230 867,38	0,00	5 230 867,38
5601	Resultados Transitados de 1994	0,00	183 590,92	0,00	183 590,92
5602	Resultados Transitados de 1995	0,00	309 773,92	0,00	309 773,92
5603	Resultados Transitados de 1996	0,00	115 595,90	0,00	115 595,90
5604	Resultados Transitados de 1997	0,00	118 750,85	0,00	118 750,85
5605	Resultados Transitados de 1998	0,00	156 102,53	0,00	156 102,53
5606	Resultados Transitados de 1999	0,00	128 653,73	0,00	128 653,73
5607	Resultados Transitados de 2000	0,00	205 167,58	0,00	205 167,58
5608	Resultados Transitados de 2001	0,00	245 290,61	0,00	245 290,61
5609	Resultados Transitados de 2002	0,00	233 441,21	0,00	233 441,21
5610	Resultados Transitados de 2003	0,00	55 875,44	0,00	55 875,44
5611	Resultados Transitados de 2004	0,00	247 231,19	0,00	247 231,19
5612	Resultados Transitados de 2005	0,00	242 300,85	0,00	242 300,85
5613	Resultados Transitados de 2006	0,00	280 823,86	0,00	280 823,86
5614	Resultados Transitados de 2007	0,00	269 414,14	0,00	269 414,14
5615	Resultados Transitados de 2008	0,00	203 752,20	0,00	203 752,20
5616	Resultados Transitados de 2009	0,00	272 568,89	0,00	272 568,89
5617	Resultados Transitados de 2010	0,00	118 424,75	0,00	118 424,75
5618	Resultados Transitados de 2011	0,00	42 786,36	0,00	42 786,36
5619	Resultados Transitados de 2012	0,00	81 209,11	0,00	81 209,11
5620	Resultados Transitados de 2013	0,00	103 185,42	0,00	103 185,42
5621	Resultados Transitados de 2014	0,00	164 942,91	0,00	164 942,91
5622	Resultados Transitados de 2015	0,00	197 490,49	0,00	197 490,49
5623	Resultados Transitados de 2016	0,00	256 708,09	0,00	256 708,09
5624	Jose Pedro Cruz Sobrinho	0,00	28 276,00	0,00	28 276,00
5625	Maria Isabel Aquino	0,00	20 564,57	0,00	20 564,57
5626	Resultados Transitados de 2017	0,00	210 320,97	0,00	210 320,97
5627	Resultados Transitados de 2018	0,00	190 172,77	0,00	190 172,77

F3M - Information Systems, SA

processado por computador



Santa Casa M. de S. Bras de Alportel

Balancete Geral

Dezembro / 2023

Data: 05-04-2024

(Valores em Euros)

Página: 23 de 26

Conta	Descrição	Acumulado			
		Débito	Crédito	Saldo Débito	Saldo Crédito
5628	Resultados Transitados de 2019	0,00	83 304,08	0,00	83 304,08
5629	Resultados Transitados de 2020	0,00	187 995,82	0,00	187 995,82
5630	Resultados Transitados de 2021	0,00	97 236,65	0,00	97 236,65
5631	Resultados Transitados de 2022	0,00	179 915,57	0,00	179 915,57
59	Outras variações nos fundos patrimoniais	0,00	1 514 284,16	0,00	1 514 284,16
593	SUBSIDIOS	0,00	1 295 892,83	0,00	1 295 892,83
5931	PIDDAC	0,00	77 888,98	0,00	77 888,98
59311	Piddac - CRSS	0,00	77 888,98	0,00	77 888,98
5932	OUTROS	0,00	413 161,80	0,00	413 161,80
59328	Centro Dia - (Novo)	0,00	394 875,56	0,00	394 875,56
59329	Museu em Rede-Programa PO Algarve 21	0,00	18 286,24	0,00	18 286,24
59330	Casa do Farrobo	0,00	5 833,27	0,00	5 833,27
59331	Centro de Saude	0,00	19 983,84	0,00	19 983,84
59332	Requalf. Espacos - Turismo Portugal	0,00	77 107,54	0,00	77 107,54
59333	Habitacao R.Capitao Caiado	0,00	6 232,80	0,00	6 232,80
59334	Ampliacao/Remodelacao ERPI e C.Dia	0,00	668 729,59	0,00	668 729,59
59335	Mobilidade Verde-Aqui. Viatu.Electricas-ISS	0,00	13 125,00	0,00	13 125,00
59336	Progr.Opera.Alg-FSE-000148 (+Felicidade)	0,00	7 330,01	0,00	7 330,01
59337	Protoc.Colabo.de Habitac.Cam.Mun.S.Bras Alportel	0,00	6 500,00	0,00	6 500,00
594	DOAÇÕES	0,00	218 391,33	0,00	218 391,33
59403	Manuel Pereira Guerreiro	0,00	30 500,00	0,00	30 500,00
59404	Maria de Jesus Alves de Sousa	0,00	45 389,85	0,00	45 389,85
59405	Conta Utentes Antigos (BIC)	0,00	74 352,85	0,00	74 352,85
59406	Maria Adelaide Figueiredo de Almeida	0,00	51 000,00	0,00	51 000,00
59410	Maria Antonia de Jesus Martins	0,00	6 918,63	0,00	6 918,63
59411	Antonino Manuel Viegas Jesus (P.Urbano)	0,00	10 230,00	0,00	10 230,00
61	CUSTO MERCADORIAS VENDIDAS E MATÉRIAS CONS	6 179,64	0,00	6 179,64	0,00
612	MATÉRIAS-PRIMAS, SUBSIDIÁRIAS E DE CONSUMO	6 179,64	0,00	6 179,64	0,00
6121	MATERIAS PRIMAS	6 179,64	0,00	6 179,64	0,00
61211	Generos Alimentares	6 179,64	0,00	6 179,64	0,00
62	FORNECIMENTOS E SERVIÇOS EXTERNOS	565 700,47	1 066,81	564 633,66	0,00
622	SERVIÇOS ESPECIALIZADOS	254 761,84	71,48	254 690,36	0,00
6221	Trabalhos especializados	33 012,19	0,00	33 012,19	0,00
6222	Publicidade e propaganda	3 987,10	0,00	3 987,10	0,00
6223	Vigilância e segurança	2 471,81	0,00	2 471,81	0,00
6224	Honorários	88 010,24	0,00	88 010,24	0,00
6226	Conservação e reparação	73 907,10	9,00	73 898,10	0,00
6227	Encargos de Saude com Utentes	53 373,40	62,48	53 310,92	0,00
623	MATERIAIS	41 036,07	428,09	40 607,98	0,00
6231	Ferramentas e utensílios de desgaste rápido	14 442,47	334,00	14 108,47	0,00
6233	Material de escritório	6 785,48	15,07	6 770,41	0,00
6234	Artigos para oferta	6 704,68	0,00	6 704,68	0,00
6235	Material Didatico	4 744,00	79,02	4 664,98	0,00
6236	Jornais e Revistas e Tabaco	2 101,28	0,00	2 101,28	0,00
6237	Vestuario e Calçado de Utentes	5 525,45	0,00	5 525,45	0,00
6238	Outros	732,71	0,00	732,71	0,00
624	ENERGIA E FLUIDOS	132 526,99	32,40	132 494,59	0,00
6241	Electricidade	82 575,04	32,40	82 542,64	0,00
6242	Combustíveis	14 406,04	0,00	14 406,04	0,00
6243	Água	23 536,92	0,00	23 536,92	0,00
6248	Outros	12 008,99	0,00	12 008,99	0,00
625	DESLOCAÇÕES, ESTADAS E TRANSPORTES	2 081,46	0,00	2 081,46	0,00
6251	DESLOCAÇÕES E ESTADAS	2 081,46	0,00	2 081,46	0,00
62513	Encontros / Congressos	2 081,46	0,00	2 081,46	0,00
626	SERVIÇOS DIVERSOS	135 294,11	534,84	134 759,27	0,00
6261	Rendas e alugueres	500,44	0,00	500,44	0,00
6262	Comunicação	8 326,46	0,00	8 326,46	0,00

F3M - Information Systems, SA

processado por computador



Santa Casa M. de S. Bras de Alportel

Balancete Geral

Dezembro / 2023

Data: 05-04-2024

(Valores em Euros)

Página: 24 de 26

Conta	Descrição	Acumulado			
		Débito	Crédito	Saldo Débito	Saldo Crédito
6263	Seguros	24 294,56	0,00	24 294,56	0,00
6265	Contencioso e notariado	1 895,19	0,00	1 895,19	0,00
6266	Despesas de representação	197,95	0,00	197,95	0,00
6267	Limpeza, higiene e conforto	69 871,33	534,84	69 336,49	0,00
6268	OUTROS SERVIÇOS	30 208,18	0,00	30 208,18	0,00
626801	Fraldas	11 235,36	0,00	11 235,36	0,00
626802	Servicos / Material Jardinagem e Flores	956,38	0,00	956,38	0,00
626803	Costura e Bordados	51,66	0,00	51,66	0,00
626804	Passeios/Excursosoes	1 379,30	0,00	1 379,30	0,00
626808	Portagens e Estacionamentos	239,19	0,00	239,19	0,00
626809	Jantares e Festas	4 467,71	0,00	4 467,71	0,00
626810	Exposicoes	1 103,72	0,00	1 103,72	0,00
626812	Comida e Outros p/animais	78,32	0,00	78,32	0,00
626814	Inspecções / Registos dos Veículos	205,14	0,00	205,14	0,00
626815	Encargos c/Obitos	7 590,97	0,00	7 590,97	0,00
626899	OUTROS	2 900,43	0,00	2 900,43	0,00
6268991	SERVIÇOS BANCARIOS	2 900,43	0,00	2 900,43	0,00
62689911	Servicos bancarios isentos	2 900,43	0,00	2 900,43	0,00
63	GASTOS COM O PESSOAL	1 365 203,65	17,90	1 365 185,75	0,00
632	REMUNERAÇÕES DO PESSOAL	1 070 935,49	0,00	1 070 935,49	0,00
6321	Remuneracoes do Pessoal	870 894,07	0,00	870 894,07	0,00
6325	REMUNERACOES ADICIONAIS	112 779,63	0,00	112 779,63	0,00
63251	Subsidios de Alimentacao	654,00	0,00	654,00	0,00
63252	Horas Extraordinarias	943,33	0,00	943,33	0,00
63253	Horas Nocturnas	9 385,54	0,00	9 385,54	0,00
63256	Abono para Falhas	390,00	0,00	390,00	0,00
632581	Gratificacoes	69 053,88	0,00	69 053,88	0,00
632583	IHT-Isencao Horario Trabalho	14 283,66	0,00	14 283,66	0,00
632584	Indemniz. Ferias Nao Gozadas	18 069,22	0,00	18 069,22	0,00
6326	Subsidio de Ferias	787,30	0,00	787,30	0,00
6327	Subsidio de Natal	86 474,49	0,00	86 474,49	0,00
635	ENCARGOS SOBRE REMUNERAÇÕES	241 472,58	0,00	241 472,58	0,00
6351	Seguranca Social (CRSS - Faro)	241 472,58	0,00	241 472,58	0,00
636	Seguros de acidentes no trabalho e doenças profess	13 252,42	0,00	13 252,42	0,00
638	OUTROS GASTOS COM O PESSOAL	39 543,16	17,90	39 525,26	0,00
6381	FORMACAO PROFISSIONAL	35 479,78	0,00	35 479,78	0,00
63811	Bolsas	33 897,78	0,00	33 897,78	0,00
63812	Custos C/Formacao	1 582,00	0,00	1 582,00	0,00
6386	Apoio Medico Medicamentoso (Med.Trab.)	2 943,07	0,00	2 943,07	0,00
6387	Vestuario e Calçado	116,49	17,90	98,59	0,00
6388	Outros	1 003,82	0,00	1 003,82	0,00
68	Outros gastos	12 878,98	0,00	12 878,98	0,00
681	IMPOSTOS	4 929,11	0,00	4 929,11	0,00
6812	IMPOSTOS INDIRETOS	3 645,35	0,00	3 645,35	0,00
68122	Imposto s/Valor Acrescentado	3 645,35	0,00	3 645,35	0,00
6813	Taxas	1 283,76	0,00	1 283,76	0,00
684	PERDAS EM INVENTÁRIOS	275,00	0,00	275,00	0,00
6841	Sinistros	275,00	0,00	275,00	0,00
688	OUTROS	7 674,87	0,00	7 674,87	0,00
6881	Correcções relativas a períodos anteriores	6 917,37	0,00	6 917,37	0,00
6883	Quotizações	720,00	0,00	720,00	0,00
6888	OUTROS NAO ESPECIFICADOS	37,50	0,00	37,50	0,00
68881	MULTAS E PENALIDADES	37,50	0,00	37,50	0,00
688811	Multas fiscais	37,50	0,00	37,50	0,00
69	GASTOS E PERDAS DE FINANCIAMENTOS	0,06	0,00	0,06	0,00
691	JUROS SUPORTADOS	0,06	0,00	0,06	0,00
6918	Outros juros	0,06	0,00	0,06	0,00

F3M - Information Systems, SA

processado por computador



Santa Casa M. de S. Bras de Alportel

Balancete Geral

Dezembro / 2023

Data: 05-04-2024

(Valores em Euros)

Página: 25 de 26

Conta	Descrição	Acumulado			
		Débito	Crédito	Saldo Débito	Saldo Crédito
71	VENDAS	266,58	3 910,76	266,58	3 910,76
711	Mercadorias	0,00	533,16	0,00	533,16
712	PRODUTOS ACABADOS E INTERMÉDIOS	0,00	3 377,60	0,00	3 377,60
7122	Produtos Silvícolas	0,00	3 377,60	0,00	3 377,60
717	Devoluções de vendas	266,58	0,00	266,58	0,00
72	PRESTAÇÕES DE SERVIÇOS	1 840,79	1 043 799,71	0,00	1 041 958,92
721	Quotas dos utilizadores, Matrículas e Mensalidades de Utente	1 840,79	1 042 689,71	0,00	1 040 848,92
7211	INFANCIA E JUVENTUDE	97,07	216 371,80	0,00	216 274,73
72111	Creches	0,00	39 040,81	0,00	39 040,81
72112	Pré - Escolar	28,50	107 302,20	0,00	107 273,70
72113	Centro Jovens	68,57	32 833,98	0,00	32 765,41
72114	ATL - Actividades de Tempos Livres	0,00	37 194,81	0,00	37 194,81
7214	TERCEIRA IDADE	1 743,72	809 988,81	0,00	808 245,09
72141	Erpi	1 696,36	576 267,35	0,00	574 570,99
72142	Centro de Dia (1)	0,00	13 967,25	0,00	13 967,25
72143	Apoio Domiciliario	21,16	64 029,39	0,00	64 008,23
72144	Centro de Dia (2)	26,20	151 084,93	0,00	151 058,73
72148	Apoio Domicilio Integrado	0,00	4 639,89	0,00	4 639,89
7215	SERVICOS PRESTADOS NA CULTURA	0,00	16 329,10	0,00	16 329,10
72151	Ingressos	0,00	9 639,30	0,00	9 639,30
72152	Diversos	0,00	6 689,80	0,00	6 689,80
722	QUOTIZAÇÕES E JOIAS	0,00	1 110,00	0,00	1 110,00
7221	QUOTIZACOES	0,00	1 110,00	0,00	1 110,00
72212	Quotizacoes - Irmaos	0,00	1 110,00	0,00	1 110,00
75	SUBSÍDIOS, DOAÇÕES E LEGADOS À EXPLORAÇÃO	270,87	1 297 965,39	0,00	1 297 694,52
751	Subsídios das Entidades Públicas	0,00	1 250 089,55	0,00	1 250 089,55
7511	ISS, IP - CENTRO DISTRICTAL	0,00	1 229 301,55	0,00	1 229 301,55
75111	INFANCIA E JUVENTUDE	0,00	490 832,44	0,00	490 832,44
7511111	Creches	0,00	264 553,27	0,00	264 553,27
7511113	Pré - Escolar	0,00	159 198,70	0,00	159 198,70
7511114	Centro Jovens	0,00	26 832,17	0,00	26 832,17
7511115	ATL - Centros de Actividades de Tempos Livres	0,00	40 248,30	0,00	40 248,30
75112	FAMILIA E COMUNIDADE	0,00	32 346,11	0,00	32 346,11
7511214	Refeitórios	0,00	14 560,67	0,00	14 560,67
7511217	A.D.I.	0,00	17 785,44	0,00	17 785,44
75114	TERCEIRA IDADE	0,00	702 676,64	0,00	702 676,64
7511411	ERPI	0,00	489 589,09	0,00	489 589,09
7511412	Centro de Dia (1)	0,00	15 522,03	0,00	15 522,03
7511413	Centro Dia (2)	0,00	83 687,73	0,00	83 687,73
7511414	Apoio Domiciliario	0,00	80 947,87	0,00	80 947,87
7511419	Projeto Apoio+Felicidade	0,00	32 929,92	0,00	32 929,92
75115	OUTROS SUBSIDIOS	0,00	3 446,36	0,00	3 446,36
751151	Medidas de Apoio a Familias	0,00	3 446,36	0,00	3 446,36
7512	DO SECTOR PUBLICO EMPRESARIAL	0,00	20 788,00	0,00	20 788,00
75121	AUTARQUIAS	0,00	20 788,00	0,00	20 788,00
751211	Camara Municipal S.Bras Alportel	0,00	20 788,00	0,00	20 788,00
752	SUBSÍDIOS DE OUTRAS ENTIDADES	270,87	47 875,84	0,00	47 604,97
7521	Formacao - Instituto Empr.For.Prof.	270,87	47 875,84	0,00	47 604,97
78	Outros rendimentos	4,00	232 427,27	0,00	232 423,27
781	RENDIMENTOS SUPLEMENTARES	4,00	52 677,31	0,00	52 673,31
7816	OUTROS RENDIMENTOS SUPLEMENTARES	0,00	4 345,84	0,00	4 345,84
78161	Venda de Energia	0,00	2 339,75	0,00	2 339,75
78169	Outros Rendimentos	0,00	2 006,09	0,00	2 006,09
7819	PROVEITOS SUPLEMENTARES DIVERSOS	4,00	48 331,47	0,00	48 327,47
78191	Subsídios Funeral	0,00	1 110,00	0,00	1 110,00
78194	Suplementos	0,00	491,68	0,00	491,68
78195	Fraldas	0,00	15 837,46	0,00	15 837,46

F3M - Information Systems, SA

processado por computador



Santa Casa M. de S. Bras de Alportel

Balancete Geral

Dezembro / 2023

Data: 05-04-2024

(Valores em Euros)

Página: 26 de 26

Conta	Descrição	Acumulado			
		Débito	Crédito	Saldo Débito	Saldo Crédito
78196	Outros	4,00	20 894,33	0,00	20 890,33
78198	Ferías	0,00	9 998,00	0,00	9 998,00
784	GANHOS EM INVENTÁRIOS	0,00	1 299,72	0,00	1 299,72
7841	Sinistros	0,00	1 111,40	0,00	1 111,40
7848	Outros ganhos	0,00	188,32	0,00	188,32
786	RENDIMEN. E GANHOS NOS RESTANTES ACTIVOS FIN	0,00	382,97	0,00	382,97
7868	Outros rendimentos	0,00	382,97	0,00	382,97
787	RENDI.GANHOS INVESTIM.NÃO FINANCEIROS	0,00	69 799,62	0,00	69 799,62
7873	RENDAS OUTROS RENDIM.PROPRIED.DE INVESTIME	0,00	69 799,62	0,00	69 799,62
78731	Rendas - Edifícios e Outras Construções	0,00	69 799,62	0,00	69 799,62
788	OUTROS	0,00	108 267,65	0,00	108 267,65
7881	Correcções relativas a períodos anteriores	0,00	92 241,33	0,00	92 241,33
7886	DONATIVOS	0,00	13 255,37	0,00	13 255,37
78861	Donativos - Numerario	0,00	600,00	0,00	600,00
78862	Donativos - Lei do Mecenato (Especie)	0,00	12 655,37	0,00	12 655,37
7888	Outros não especificados	0,00	2 770,95	0,00	2 770,95
79	Juros, dividendos e outros rendimentos similares	0,00	90,51	0,00	90,51
791	JUROS OBTIDOS	0,00	90,51	0,00	90,51
7911	De depósitos	0,00	90,51	0,00	90,51
81	RESULTADO LÍQUIDO DO PERÍODO	179 915,57	179 915,57	0,00	0,00
818	Resultado líquido	179 915,57	179 915,57	0,00	0,00
	Totais	36 550 230,18	36 550 230,18	17 378 281,03	17 378 281,03
	Saldo Geral				

F3M - Information Systems, SA

processado por computador

